



PA(PNA)...A

Zone 1

Zone 2

Ex d IIC Gb Exe IIC Gb Ex tb IIIC Db II2GD



 -40°C

Zone 21

Zone 22

T6 T85°C

IP66



 +100°C

PRESSACAVI PER CAVO NON ARMATO
L'anello di tenuta blocca il cavo sul diametro esterno.
CON AMARAGGIO

CABLE GLAND FOR UNARMORED CABLE
The sealing ring seals and block cable on the outer sheath.
WITH AMARRAGE



EN 60079-0-2012/A11-2013

EN 60079-1-2007

EN 60079-7-2007

EN 60079-31-2014

Caratteristiche: Pressacavi per interno con presenza elevata di umidità, polveri ed oli o per esterno a pioggia battente o getto di manichetta.
CON AMARAGGIO

Features: Cable gland for indoor with high humidity, dusts and oils and for outdoor rain exposed.
WITH AMARRAGE

Materiali: Ottone - Ottone nichelato - Acciaio inox 304/316

Materials: Brass - Brass Nickel plated - Stainless Steel 304/316

Componenti:
- 1 testina stringi cavo con **AMARAGGIO** - 2 anello premi gommino
- 3 gommino di tenuta Exd e stagna
- 4 corpo filettato per accoppiamento imbocco apparecchiatura

Components:
- 1 gland nut with **AMARRAGE** - 2 skid washer
- 3 W/P and Exd seal - 4 gland body

Filettature disponibili:
- ISO 7/1 (UNI6125 GK)

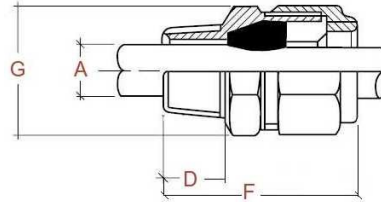
- UNI 338 (ISO 228)

- PG DIN 40430

- NPT ANSI/ASME B1.20.1

- BSPP e BSPT (BS2779) (BS21)

- ISO METRIC (ISO261-ISO262-ISO965) (BS3643) passo 1,5 o passo 2



4



3



2



1



TIPO TYPE	GRANDEZZA SIZE	FILETTATURA THREAD			DIMENSIONI CAVO CABLE DIMENSION				Ø G CHIAVE PRESSCAVO ACROSS FLATS	Ø D LUNG. FILETTO THREAD LENGHT	Ø F LUNG. PRESSCAVO GLAND LENGHT
					Ø A ESTERNE OVERALL [Ø min. mm] [Ø max. mm]		-				
PNA A	1	M16		PG7 PG9 PG11	4 7	7 9,5	-	-	27	17/24	56
PNA A	1	M20 or M25	1/2" or 3/4"	PG13,5 PG16	4 7 9	7 9,5 12	-	-	27	17/14	56
PNA A	2	M20			9 12	12 14,5	-	-	32	17/14	56
PNA A	2	M25	3/4"	PG21	9 12 14	12 14,5 17	-	-	32	17/14	56
PNA A	3R	M32	1"	PG29	14 17 20	17 20 23	-	-	38	23/18	64
PNA A	3	M32	1"	PG29	14 17 20	17 20 23	-	-	40	23/18	64
PNA A	4	M40	1 1/4"		20 23 26	23 26 29	-	-	45	23/18	64
PNA A	5	M50	1 1/2"	PG36	20 23 26 29 32	23 26 29 32 35,5	-	-	58	23/19	64
PNA A	6	M63	2"	PG42	32 36 39 44	35,5 39 42 47	-	-	68	26/21	64
PNA A	7	M75	2 1/2"		44 50 52	47 52 55	-	-	82	28/25	66
PNA A	8	M85	3"		52 57	57 61	-	-	100		69
PNA A	8A	M85	3"		61 65	65 68	-	-	100		69
PNA A	10	M100	4"		68 74	73 78	-	-	-		