

BOSTITCH®



CONSTRUCTION
Gamme pneumatique et gaz

Une connaissance et une expérience d'excellence en matière de construction



Depuis 1895, la marque Bostitch s'emploie à offrir des solutions d'équipement dans tous les secteurs d'activités.

Depuis toujours, le premier dans la recherche et la conception de nouveaux outils d'agrafage et de clouage les plus performants. Bostitch, une fois encore, lance sur le marché une gamme de produits les plus innovants.

Nos relations étroites avec nos clients nous permettent de répondre au plus vite à leurs exigences. Du simple cloueur manuel aux installations de clouage les plus sophistiquées, Bostitch apporte à ses clients la réponse la plus adaptée à ses besoins.

Le plus important des fabricants de fixations du monde, l'expérience de BOSTITCH permet de produire des fixations d'un rapport qualité-prix élevé aux normes certifiées les plus strictes.

Tous nos outils sont testés de façon intensive sur la base d'un environnement de travail réel avant d'être mis sur le marché.

Chacun de nos outils effectue des cycles opérationnels avant expédition pour garantir une haute performance constante dès le premier jour d'utilisation.

A l'écoute de notre clientèle et de ses différents besoins évolutifs, nous sommes capables de mettre à la disposition de nos clients des matériaux spéciaux, des finitions particulières indispensables à certaines de leur fabrication.

Choisir le bon outil selon la tâche

La gamme construction comprend maintenant à la fois des **outils autonomes** et des **outils pneumatiques**, mais comment décider celui qui vous conviendrait le mieux ? Voici les avantages principaux à prendre en compte :

Outils pneumatiques Outils autonomes à gaz

PRINCIPAUX AVANTAGES

- Robustes & fiables dans les environnements les plus difficiles - testés à des températures de -40°C
- Sont utilisés dans les endroits ventilés ou non
- Coûts de fonctionnement peu élevés
- Garantie de 1 an
- Entretien et réparation rapide

PRINCIPAUX AVANTAGES

- Peuvent être utilisés partout
- Pas de raccordement supplémentaire
- Permettent de se mettre au travail facilement et rapidement
- Garantie de 2 ans sur tous les outils gaz
- Chargement rapide de la batterie en 1 heure



Pour le choix de votre outil, il faut tenir compte de l'environnement pour son utilisation. Si vous travaillez sur un chantier et avez besoin d'être mobile, un outil sans fil sera un complément.

Les outils pneumatiques sont parfaits pour travailler aussi bien en atelier qu'à l'extérieur. Quel que soit l'endroit où vous travaillez, nous avons l'outil qui vous convient. Si vous avez besoin d'aide pour faire votre choix, consultez notre site Internet www.bostitch.fr ou contactez nos commerciaux.

Projectiles

Les pointes et agrafes figurant dans ce catalogue ne représentent qu'une partie de notre gamme. Nous vous proposons toute une gamme de projectiles en bande ou en rouleau convenant à différentes applications selon vos besoins.

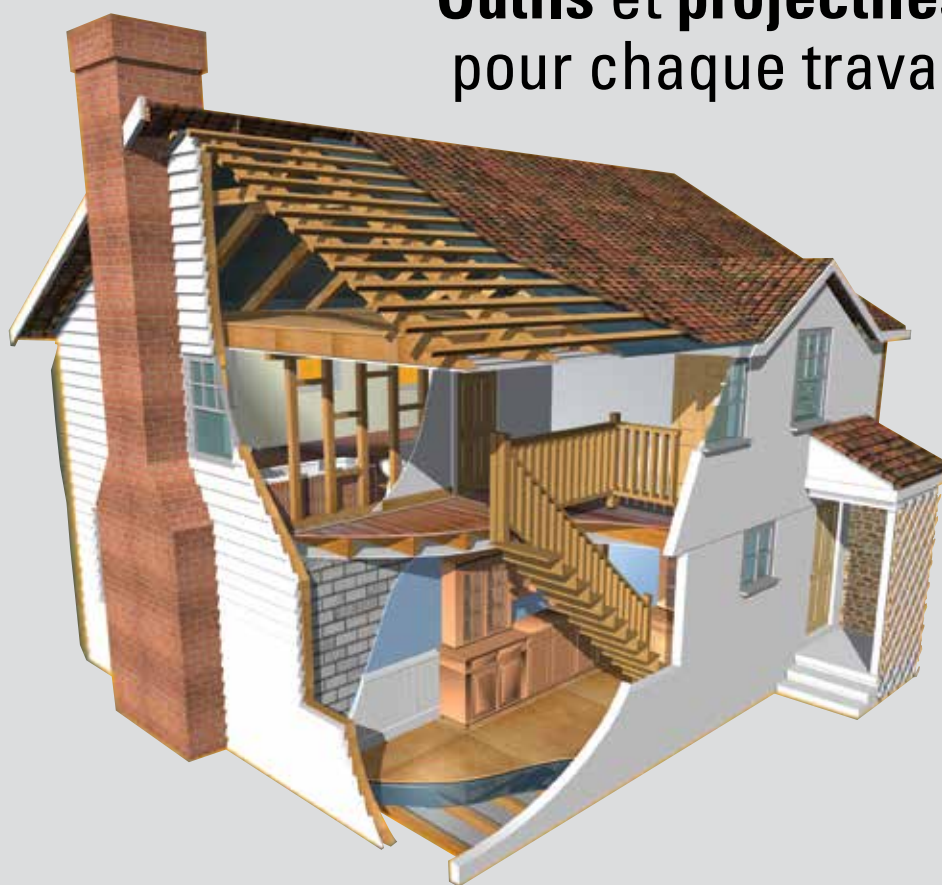
Pour connaître notre gamme complète et pour plus d'informations pour choisir les projectiles les plus appropriés à vos besoins, veuillez consulter notre site Internet ou contacter notre Service Clients.





“Un outil Bostitch
vous offre une performance
de première classe,
mois après mois, année
après année...”

Outils et projectiles pour chaque travail



- Fermes de charpente ● Solives et connecteurs métalliques
- Sous planchers & Panneaux de sol ● Ossatures - Montage murs OSB
- Lambris ● Encadrement ● Plinthes ● Etanchéité & isolation ...et bien plus...

De la charpente aux ossatures murales, des finitions aux moulures, la gamme d'outils et de projectiles **Bostitch** est conçue pour relever le défi, quelle que soit la tâche à accomplir.

Nos fixations comme nos outils sont les fruits d'une recherche et d'un programme de développement approfondis en stricte adéquation avec les besoins réels des utilisateurs.

Notre gamme comprend à la fois des modèles autonomes à gaz et des modèles pneumatiques, vous donnant ainsi un choix maximum et une flexibilité. La gamme comprend également des outils spéciaux pour l'installation de panneaux de sol et sous-planchers, les travaux précis sur du bois et la fixation d'étriers en grande quantité.

Pour connaître l'outil idéal pour votre application, consultez www.bostitch.fr.






Tables des matières

	Page
CLOUEUR AUTONOME À GAZ	
GF33PT-E	4
Pointes et cartouches de gaz	5
GFN1664K-E	6
GBT1850K-E	7
Pointes Jauge 16 et 18 et cartouches de gaz	8
SPÉCIAL CHARPENTE	
F28WW-E	9
F21PL-E	10
F33PTSM-E / F33PT-E	11
SECOND OEUVRE	
N58C-1-E	12
N66C-2-E	13
N64099-1-E	14
N75C-2-E	15
N71C-1-E / N80C	16
N89C-2K-E	17
N400C-1-E	18
N512C-2-E	19
RN46K-2-E	20
438S4-1 / 438S2-1	21
765S4-1	22
765Q-1E	23
SB130S1-2-E	24
N62FNB-E	25
FN1664-E	26
SB-HC50FN	27
BT1855-E	28
OUTIL DEUX EN UN	
SB-2IN1	29
AGRAFAGE	
SX1838-E	30
SB156SL-1E	31
21684B-E	32
H30-8D6	33
PC8000 / T6-KIT	34
SPÉCIAL PARQUET	
MFN-201	35
MIIFN / MIIFS	36
COMPRESSEURS	37-39
COMBOS	40
ACCESSOIRES	41-42

CLOUEUR AUTONOME À GAZ

Cloueur gaz spécial charpentiers / couvreurs
GF33PT-E


CARACTÉRISTIQUES

- 1  Poignée ergonomique en caoutchouc pour le confort de l'utilisateur et permet une meilleure tenue de l'appareil
- 2  Fourni avec deux batteries Ni-Cd pour une performance plus durable
- 3  Temps de charge rapide, 1 heure
- 4  Batterie en ligne pour un bon équilibre de l'outil
- 5  Réglage de profondeur permettant un contrôle parfait de l'enfoncement de la tête de l'agrafe

GAMME D'APPAREILS

PT

Pointes en bande :



APPLICATIONS

- Charpentes et fermes de toiture
- Caillebotis et planchers
- Sous-planchers
- Clôtures
- Supports de solives et poutres



Premier choix pour les travaux de charpente et de construction sur chantier

- BOSTITCH lance son nouveau cloueur gaz spécial charpente. Muni d'une poignée ergonomique moulée et d'une batterie en ligne pour un meilleur équilibre et un confort d'utilisation accru, cet outil vous permet d'accéder facilement à vos zones de travail sans raccordement supplémentaire.
- Le GF33PT-E utilise les pointes PT reliées par bande papier inclinés 33°, diamètre 2,8, 3,1 et 3,3 de 50 à 90 mm. Ce cloueur est garanti 2 ans.
- Les pointes et les cartouches de gaz sont disponibles en packs ou en carton – voir liste complète et données de compatibilité
- L'outil est livré dans une valisette avec 2 batteries de 7.2 volts Ni-Cd, un chargeur, clés hexagonales et 20ml de lubrifiant.

DONNÉES TECHNIQUES

Modèle:	GF33PT-E
Poids:	3.6kg
Gâchette:	Double sécurité
Niveau Sonore LPA, 1S, d:	99
Niveau Sonore LWA, 1S, d:	108
Vibration (m/s²)	3.5

Capacité du magasin:	55
Température d'utilisation	0-40°C
Temps de charge	1 heure
Tension batterie	7.2V
Type de batterie	Ni-Cd 7.2V
Cartouche de gaz	FC80ML

POINTES ET CARTOUCHES DE GAZ



- Les pointes sont reliées par bande papier, diamètre 2,8, 3,1, 3,3 longueurs disponibles de 50 à 90 mm.
- Les packs sont livrés avec 1 ou 2 cartouches de gaz, selon le boîtier.
- Les cartouches de gaz peuvent être achetées en paquet de deux ou de douze.

Référence	Description
FC80ML	2 cartouches de gaz 80 ml
FC80MLB	12 cartouches de gaz 80 ml

Voir ci-après la liste complète et données de compatibilité.



ACCESSOIRES

Référence	Description
9B12072R-EU	1 x batterie Ni-Cd de 7,2 V
9B12073R-E	Chargeur de batterie
SB-TC1	Produit de nettoyage
SB-20CL	Huile



POINTES ET CARTOUCHES DE GAZ

Types de pointes

Pointes standard

Conformes à l'Eurocode 5 concernant les applications de la catégorie 1 (utilisation à l'intérieur). Caractéristiques - Sans revêtement

Pointes galvanisés (G12)

Conformes aux exigences de l'Eurocode 5 concernant les applications des catégories 1 et 2 (utilisation à l'intérieur et à l'extérieur sous abri). Caractéristiques - alliage de zinc et d'aluminium d'environ 12µm

Pointes galvanisées à chaud


Conformes aux exigences de l'Eurocode 5 concernant toutes les applications des catégories 1, 2 et 3 (utilisation à l'intérieur et à l'extérieur, sous abri ou non). Caractéristiques - Revêtement en zinc d'au moins 50µm

Pointes en acier inoxydable

Conformes aux exigences de l'Eurocode 5 concernant toutes les applications des catégories 1, 2 et 3 (utilisation à l'intérieur et à l'extérieur, sous abri ou non). Caractéristiques - classe A2 AISI 304, et A4 AISI 316

Compatibilité des cartouches de gaz

Les cartouches de gaz Bostitch sont fabriquées selon les standards les plus stricts de l'industrie et sont conformes aux réglementations de santé et de sécurité en vigueur. Elles sont également compatibles avec toutes les grandes marques d'outils - voir tableau ci-dessous :



Charpentiers	Gaz	
	FC80ML	FC80MLB
	2 cartouches de gaz 30 ml	12 cartouches de gaz 30 ml
Bostitch® GF33PT	✓	✓
Paslode® IM350	✓	✓
Hitachi® NR90GC	✓	✓
Makita® GN900	✓	✓
Senco® GT90	✓	✓
BeA® D90S	✓	✓
RAWL® WW90	✓	✓

ENSEMBLE POUR MODÈLE GF33PT : POINTES ET GAZ



Compatibilité

Référence	Longueur mm	Description	Quantité	Cartouches gaz	Bostitch GF33PT	Paslode IM350	Hitachi NR90GC	Makita GN900	Senco GT90	BeA D90S	RAWL WW90
PT2850FC	50	Pointes lisses 2.80 X 50 mm + 2 cartouches gaz FC80ML	2200	2 x FC80ML	✓	✓	✓	✓	✓	✓	✓
PT28R50FC	50	Pointes annelées 2.80 X 50 mm + 2 cartouches gaz FC80ML	2200	2 x FC80ML	✓	✓	✓	✓	✓	✓	✓
PT2863FC	63	Pointes lisses 2.80 X 63 mm + 2 cartouches gaz FC80 ML	2200	2 x FC80ML	✓	✓	✓	✓	✓	✓	✓
PT28R63FC	63	Pointes annelées 2.80 X 63 mm + 2 cartouches gaz FC80ML	2200	2 x FC80ML	✓	✓	✓	✓	✓	✓	✓
PT2870FC	70	Pointes lisses 2.80 X 70 mm + 2 cartouches gaz FC80 ML	2200	2 x FC80ML	✓	✓	✓	✓	✓	✓	✓
PT2875FC	75	Pointes lisses 2.80 X 75 mm + 2 cartouches gaz FC80 ML	2200	2 x FC80ML	✓	✓	✓	✓	✓	✓	✓
PT28R75FC	75	Pointes annelées 2.80 X 75 mm + 2 cartouches gaz FC80ML	2200	2 x FC80ML	✓	✓	✓	✓	✓	✓	✓
PT31R70FC	70	Pointes annelées 3.10 X 70 mm + 2 cartouches gaz FC80ML	2200	2 x FC80ML	✓	✓	✓	✓	✓	✓	✓
PT31R75FC	75	Pointes annelées 3.10 X 75 mm + 2 cartouches gaz FC80ML	2200	2 x FC80ML	✓	✓	✓	✓	✓	✓	✓
PT31R80FC	80	Pointes lisses 3.10 X 80 mm + 2 cartouches gaz FC80ML	2200	2 x FC80ML	✓	✓	✓	✓	✓	✓	✓
PT31R90FC	90	Pointes lisses 3.10 X 90 mm + 2 cartouches gaz FC80ML	2200	2 x FC80ML	✓	✓	✓	✓	✓	✓	✓
PT28R50G12FC	50	Pointes annelées Galva 12 microns 2.80 x 50mm + 2 cartouches de gaz FC80ML	2200	2 x FC80ML	✓	✓	✓	✓	✓	✓	✓
PT2863G12FC	63	Pointes lisses Galva 12 microns 2.80 x 63mm + 2 cartouches de gaz FC80ML	2200	2 x FC80ML	✓	✓	✓	✓	✓	✓	✓
PT28R63G12FC	63	Pointes annelées Galva 12 microns 2.80 x 63mm + 2 cartouches de gaz FC80ML	2200	2 x FC80ML	✓	✓	✓	✓	✓	✓	✓
PT2870G12FC	70	Pointes lisses Galva 12 microns 2.80 x 70mm + 2 cartouches de gaz FC80ML	2200	2 x FC80ML	✓	✓	✓	✓	✓	✓	✓
PT28R70G12FC	70	Pointes annelées Galva 12 microns 2.80 x 70mm + 2 cartouches de gaz FC80ML	2200	2 x FC80ML	✓	✓	✓	✓	✓	✓	✓
PT28R75G12FC	75	Pointes annelées Galva 12 microns 2.80 x 75mm + 2 cartouches de gaz FC80ML	2200	2 x FC80ML	✓	✓	✓	✓	✓	✓	✓
PT31R80G12FC	80	Pointes lisses Galva 12 microns 3.10 x 80mm + 2 cartouches de gaz FC80ML	2200	2 x FC80ML	✓	✓	✓	✓	✓	✓	✓
PT31R90G12FC	90	Pointes lisses Galva 12 microns 3.10 x 90mm + 2 cartouches de gaz FC80ML	2200	2 x FC80ML	✓	✓	✓	✓	✓	✓	✓
PT31R90G12FC	90	Pointes annelées Galva 12 microns 3.10 x 90mm + 2 cartouches de gaz FC80ML	2200	2 x FC80ML	✓	✓	✓	✓	✓	✓	✓
PT28R50HD-FC	50	Pointes annelées Galva à chaud 2.80 x 50mm + 1 cartouches de gaz FC80ML	1100	1 x FC80ML	✓	✓	✓	✓	✓	✓	✓
PT2863HD-FC	63	Pointes lisses Galva à chaud 2.80 x 63mm + 1 cartouche de gaz FC80ML	1100	1 x FC80ML	✓	✓	✓	✓	✓	✓	✓
PT28R63HD-FC	63	Pointes annelées Galva à chaud 2.80 x 63mm + 1 cartouche de gaz FC80ML	1100	1 x FC80ML	✓	✓	✓	✓	✓	✓	✓
PT2870HD-FC	70	Pointes lisses Galva à chaud 2.80 x 70mm + 1 cartouche de gaz FC80ML	1100	1 x FC80ML	✓	✓	✓	✓	✓	✓	✓
PT31R75HD-FC	75	Pointes annelées Galva à chaud 2.80 x 75mm + 1 cartouche de gaz FC80ML	1100	1 x FC80ML	✓	✓	✓	✓	✓	✓	✓
PT31R90HD-FC	90	Pointes lisses Galva à chaud 3.10 x 90mm + 1 cartouche de gaz FC80ML	1100	1 x FC80ML	✓	✓	✓	✓	✓	✓	✓
PT31R90HD-FC	90	Pointes annelées Galva à chaud 3.10 x 90mm + 1 cartouche de gaz FC80ML	1100	1 x FC80ML	✓	✓	✓	✓	✓	✓	✓
PT28R51SS304-FC	51	Pointes annelées Acier inoxydable 304 - 3.10 x 51mm + 1 cartouche de gaz FC80ML	1100	1 x FC80ML	✓	✓	✓	✓	✓	✓	✓
PT28R63SS304-FC	63	Pointes annelées Acier inoxydable 304 - 3.10 x 63mm + 1 cartouche de gaz FC80ML	1100	1 x FC80ML	✓	✓	✓	✓	✓	✓	✓
PT31R80SS304-FC	80	Pointes annelées Acier inoxydable 304 - 3.10 x 80mm + 1 cartouche de gaz FC80ML	1100	1 x FC80ML	✓	✓	✓	✓	✓	✓	✓

POINTES POUR MODÈLE GF33PT






Compatibilité

Référence	Longueur mm	Description	Quantité	Bostitch GF33PT	Paslode IM350	Hitachi NR90GC	Makita GN900	Senco GT90	BeA D90S	RAWL WW90
PT2850	50	2200 Pointes lisses 2.80 x 50 mm	2200	✓	✓	✓	✓	✓	✓	✓
PT28R50	50	2200 Pointes annelées 2.80 x 50 mm	2200	✓	✓	✓	✓	✓	✓	✓
PT2863	63	2200 Pointes lisses 2.80 x 63 mm	2200	✓	✓	✓	✓	✓	✓	✓
PT28R63	63	2200 Pointes annelées 2.80 x 63 mm	2200	✓	✓	✓	✓	✓	✓	✓
PT2870	70	2200 Pointes lisses 2.80 x 70 mm	2200	✓	✓	✓	✓	✓	✓	✓
PT2875	75	2200 Pointes lisses 2.80 x 75 mm	2200	✓	✓	✓	✓	✓	✓	✓
PT28R75	75	2200 Pointes annelées 2.80 x 75 mm	2200	✓	✓	✓	✓	✓	✓	✓
PT31R70	70	2200 Pointes annelées 3.10 x 70 mm	2200	✓	✓	✓	✓	✓	✓	✓
PT31R75	75	2200 Pointes annelées 3.10 x 75 mm	2200	✓	✓	✓	✓	✓	✓	✓
PT3180	80	2200 Pointes lisses 3.10 x 80 mm	2200	✓	✓	✓	✓	✓	✓	✓
PT3190	90	2200 Pointes lisses 3.10 x 90 mm	2200	✓	✓	✓	✓	✓	✓	✓
PT28R50G12	50	2200 pointes annelées Galva 12 microns 2.80 x 50mm	2200	✓	✓	✓	✓	✓	✓	✓
PT2863G12	63	2200 pointes lisses Galva 12 microns 2.80 x 63mm	2200	✓	✓	✓	✓	✓	✓	✓
PT28R63G12	63	2200 pointes annelées Galva 12 microns 2.80 x 63mm	2200	✓	✓	✓	✓	✓	✓	✓
PT2870G12	70	2200 pointes lisses Galva 12 microns 2.80 x 70mm	2200	✓	✓	✓	✓	✓	✓	✓
PT28R70G12	70	2200 pointes annelées Galva 12 microns 2.80 x 70mm	2200	✓	✓	✓	✓	✓	✓	✓
PT28R75G12	75	2200 pointes annelées Galva 12 microns 2.80 x 75mm	2200	✓	✓	✓	✓	✓	✓	✓
PT31R80G12	80	2200 pointes lisses Galva 12 microns 3.10 x 80mm	2200	✓	✓	✓	✓	✓	✓	✓
PT31R90G12	90	2200 pointes lisses Galva 12 microns 3.10 x 90mm	2200	✓	✓	✓	✓	✓	✓	✓
PT31R90G12	90	2200 pointes annelées Galva 12 microns 3.10 x 90mm	2200	✓	✓	✓	✓	✓	✓	✓
PT28R50HD	50	1100 pointes annelées Galva à chaud 2.80 x 50mm	1100	✓	✓	✓	✓	✓	✓	✓
PT2863HD	63	1100 pointes lisses Galva à chaud 2.80 x 63mm	1100	✓	✓	✓	✓	✓	✓	✓
PT28R63HD	63	1100 pointes annelées Galva à chaud 2.80 x 63mm	1100	✓	✓	✓	✓	✓	✓	✓
PT2870HD	70	1100 pointes lisses Galva à chaud 2.80 x 70mm	1100	✓	✓	✓	✓	✓	✓	✓
PT31R75HD	75	1100 pointes annelées Galva à chaud 2.80 x 75mm	1100	✓	✓	✓	✓	✓	✓	✓
PT31R90HD	90	1100 pointes lisses Galva à chaud 3.10 x 90mm	1100	✓	✓	✓	✓	✓	✓	✓
PT31R90HD	90	1100 pointes annelées Galva à chaud 3.10 x 90mm	1100	✓	✓	✓	✓	✓	✓	✓
PT28R51SS304	51	1100 pointes annelées Acier inoxydable 304 - 3.10 x 51mm	1100	✓	✓	✓	✓	✓	✓	✓
PT28R63SS304	63	1100 pointes annelées Acier inoxydable 304 - 3.10 x 63mm	1100	✓	✓	✓	✓	✓	✓	✓
PT31R80SS304	80	1100 pointes annelées Acier inoxydable 304 - 3.10 x 80mm	1100	✓	✓	✓	✓	✓	✓	✓

CLOUEUR À GAZ

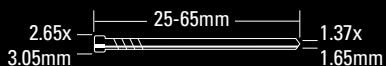
Cloueur gaz de finition Jauge 16 GFN1664K-E

CARACTÉRISTIQUES

- 1  Poignée ergonomique en caoutchouc pour le confort de l'utilisateur et permet une meilleure tenue de l'appareil
- 2  Fourni avec 2 batteries Li-ion 3.6v
- 3  Temps de charge rapide, 1 heure
- 4  Batterie en ligne pour un bon équilibre de l'outil
- 5  Réglage de profondeur permettant un contrôle parfait de l'enfoncement de la tête de l'agrafe

GAMME D'APPAREILS SB16

Pointes Brads - Jauge 16



APPLICATIONS

- Rainures & languettes
- Plinthes & cimaises
- Panneaux | Ebénisterie
- Escaliers & rampes
- Portes & fenêtres



Pour un clouage de finition rapide

- Equipé d'une batterie en ligne pour un bon équilibre, ce cloueur gaz GFN1664K-E se remarque par sa légèreté 1.8kg batterie incluse. Son utilisation est simple et rapide, il est muni d'un verrouillage automatique pour empêcher les tirs à vide, d'un déblocage aisé des projectiles, d'un réglage de profondeur.
- Ce nouveau cloueur de finition utilise des pointes de finition en bande jauge 16 et est vendu avec une garantie de 2 ans quelle que soit la marque de gaz ou de pointes que vous utilisez
- Les pointes et les cartouches de gaz sont proposées soit en pack soit individuellement.
- Ce cloueur est livré dans une valisette avec 2 batteries 3.6 volts Li-ion, un chargeur avec un adaptateur voiture, 20ml de lubrifiant et clés hexagonales.

DONNÉES TECHNIQUES

Modèle:	GFN1664K-E	Capacité du magasin:	100
Poids:	1.68kg	Température d'utilisation	0-40°C
Gâchette:	Double sécurité	Temps de charge	1 heure
Niveau Sonore LPA, 1S, d:	96	Tension batterie	3.6V
Niveau Sonore LWA, 1S, d:	103	Type de batterie	Li-ion 3.6V
Vibration (m/s²)	2.1	Cartouche de gaz	FC30ML

POINTES ET CARTOUCHES DE GAZ



- Les pointes jauge 16 sont disponibles en longueurs de 25 à 65 mm.
- Les packs sont disponibles avec 1 ou 2 cartouches de gaz, selon le boîage.
- Les cartouches de gaz peuvent être achetées en paquet de deux ou de douze.

Référence	Description	
FC30ML	2 cartouches de gaz 30 ml	
FC30MLB	12 cartouches de gaz 30 ml	

Voir page 8 la liste complète et données de compatibilité.



ACCESSOIRES






Référence	Description
9B12070R-EU	1 x batterie Li-ion de 3,6 V
9B12071R-E	Chargeur de batterie avec adaptateur véhicule
SB-TC1	Produit de nettoyage
SB-20CL	Huile



CLOUEUR À GAZ


Cloueur Brads Jauge 18 GBT1850K-E

CARACTÉRISTIQUES

-  Poignée ergonomique en caoutchouc pour le confort de l'utilisateur et permet une meilleure tenue de l'appareil
-  Fourni avec 2 batteries Li-ion 3.6v
-  Temps de charge rapide, 1 heure
-  Batterie en ligne pour un bon équilibre de l'outil
-  Réglage de profondeur permettant un contrôle parfait de l'enfoncement de la tête de l'agrafe

GAMME D'APPAREILS **BT13**

Pointes Brads - jauge 18



APPLICATIONS

- Moulures & habillage
- Panneaux
- Rainures & languettes
- Ebénisterie



Idéal pour les travaux légers

- Ce cloueur gaz est idéal pour les travaux de finition pour un résultat de clouage parfait. Son poids en fait un outil agréable, 1,8 kg batterie incluse. Il est équipé d'un verrouillage automatique pour empêcher les tirs à vide, d'un déblocage sans outil des projectiles coincés, d'un poignée moulée et d'un système d'accrochage à la ceinture.
- Ce nouveau cloueur gaz utilise des pointes brads jauge 18 et est vendu avec une garantie de 2 ans quelle que soit la marque de gaz ou de pointes que vous utilisez.
- Les pointes et les cartouches de gaz sont proposées soit en pack soit individuellement.
- Ce cloueur est livré dans une valisette avec 2 batteries 3.6 volts Li-ion, un chargeur avec un adaptateur voiture, 20ml de lubrifiant et clés hexagonales.

DONNÉES TECHNIQUES

Modèle:	GBT1850K-E	Capacité du magasin:	100
Poids:	1.8kg	Température d'utilisation	0-40°C
Gâchette:	Double sécurité	Temps de charge	1 heure
Niveau Sonore LPA, 1S, d:	96	Tension batterie	3.6V
Niveau Sonore LWA, 1S, d:	103	Type de batterie	Li-ion 3.6V
Vibration (m/s²)	2.1	Cartouche de gaz	FC30ML

POINTES ET CARTOUCHES DE GAZ

BT13

- Les pointes brad BT13 sont disponibles en longueurs de 15 à 50 mm.
- Les packs sont livrés avec 1 ou 2 cartouches de gaz, selon le boîtier.
- Les cartouches de gaz peuvent être achetées en paquet de deux ou de douze.

Référence	Description
FC30ML	2 cartouches de gaz 30 ml
FC30MLB	12 cartouches de gaz 30 ml



Voir page 8 la liste complète et données de compatibilité.



ACCESSOIRES

Référence	Description
9B12070R-EU	1 x batterie Li-ion de 3,6 V
9B12071R-E	Chargeur de batterie avec adaptateur véhicule
SB-TC1	Produit de nettoyage
SB-20CL	Huile



POINTES ET CARTOUCHES DE GAZ

Types de pointes

Clous standard

Conformes à l'Eurocode 5 concernant les applications de la catégorie 1 (utilisation à l'intérieur). Caractéristiques - Sans revêtement

Compatibilité des cartouches de gaz

Les cartouches de gaz Bostitch sont fabriquées selon les standards les plus stricts de l'industrie et sont conformes aux réglementations de santé et de sécurité en vigueur. Elles sont également compatibles avec toutes les grandes marques d'outils – voir tableau ci-dessous :

Finition	Gaz	
	FC30ML	FC30MLB
	2 cartouches de gaz 80 ml	12 cartouches de gaz 80 ml
Bostitch[®] GFN1664K	✓	✓
Paslode [®] IM65	✓	✓
Paslode [®] IM250	✓	✓
Hitachi [®] NT65G	✓	✓
Bostitch[®] GBT1850K	✓	✓
Paslode [®] IM50	✓	✓
Paslode [®] IM200	✓	✓
Hitachi [®] NT50G	✓	✓



ENSEMBLE POUR CLOUEUR GAZ GFN1664-E : POINTES JAUGE 16 ET GAZ



Compatibilité

Référence	Longueur mm	Description	Quantité	Cartouches gaz	Bostitch GFN1664K	Paslode IM65	Paslode IM250	Paslode IM250
16G25FC	25	Galva 25mm Pointes brads de finition jauge 16	2000	2 x FC30ML	✓	✓	✓	✓
16G32FC	32	Galva 32mm Pointes brads de finition jauge 16	2000	2 x FC30ML	✓	✓	✓	✓
16G38FC	38	Galva 38mm Pointes brads de finition jauge 16	2000	2 x FC30ML	✓	✓	✓	✓
16G45FC	45	Galva 45mm Pointes brads de finition jauge 16	2000	2 x FC30ML	✓	✓	✓	✓
16G50FC	50	Galva 50mm Pointes brads de finition jauge 16	2000	2 x FC30ML	✓	✓	✓	✓
16G57FC	57	Galva 57mm Pointes brads de finition jauge 16	2000	2 x FC30ML	✓	✓	✓	✓
16G64FC	64	Galva 64mm Pointes brads de finition jauge 16	2000	2 x FC30ML	✓	✓	✓	✓

POINTES JAUGE 16 POUR CLOUEUR GAZ GFN1664-E

Référence	Longueur mm	Description	Quantité	Bostitch GFN1664K	Paslode IM65	Paslode IM250	Paslode IM250
SB16-1.00	25	Galva 25mm Pointes brads de finition jauge 16	5000	✓	✓	✓	✓
SB16-1.25E	32	Galva 32mm Pointes brads de finition jauge 16	1000	✓	✓	✓	✓
SB16-1.50E	38	Galva 38mm Pointes brads de finition jauge 16	1000	✓	✓	✓	✓
SB16-1.75E	45	Galva 45mm Pointes brads de finition jauge 16	1000	✓	✓	✓	✓
SB16-2.0E	50	Galva 50mm Pointes brads de finition jauge 16	1000	✓	✓	✓	✓
SB16-2.25E	57	Galva 57mm Pointes brads de finition jauge 16	1000	✓	✓	✓	✓
SB16-2.5E	65	Galva 65mm Pointes brads de finition jauge 16	1000	✓	✓	✓	✓
SB16-1.25	32	Galva 32mm Pointes brads de finition jauge 16	2500	✓	✓	✓	✓
SB16-1.50	38	Galva 38mm Pointes brads de finition jauge 16	2500	✓	✓	✓	✓
SB16-1.75	45	Galva 45mm Pointes brads de finition jauge 16	2500	✓	✓	✓	✓
SB16-2.00	50	Galva 50mm Pointes brads de finition jauge 16	2500	✓	✓	✓	✓
SB16-2.25	57	Galva 57mm Pointes brads de finition jauge 16	2500	✓	✓	✓	✓
SB16-2.50	65	Galva 65mm Pointes brads de finition jauge 16	2500	✓	✓	✓	✓

ENSEMBLE POUR CLOUEUR GAZ GBT1850K-E : POINTES JAUGE 18 ET GAZ



Référence	Longueur mm	Description	Quantité	Cartouches gaz	Bostitch GBT1850K	Paslode IM50	Paslode IM200	Hitachi NT50G
18G15FC	15	Galva 15mm jauge 18 Pointes Brad marron	2000	2 x FC30ML	✓	✓	✓	✓
18G20FC	20	Galva 20mm jauge 18 Pointes Brad marron	2000	2 x FC30ML	✓	✓	✓	✓
18G25FC	25	Galva 25mm jauge 18 Pointes Brad marron	2000	2 x FC30ML	✓	✓	✓	✓
18G32FC	32	Galva 32mm jauge 18 Pointes Brad marron	2000	2 x FC30ML	✓	✓	✓	✓
18G38FC	38	Galva 38mm jauge 18 Pointes Brad marron	2000	2 x FC30ML	✓	✓	✓	✓
18G45FC	45	Galva 45mm jauge 18 Pointes Brad marron	2000	2 x FC30ML	✓	✓	✓	✓
18G50FC	50	Galva 50mm jauge 18 Pointes Brad marron	2000	2 x FC30ML	✓	✓	✓	✓






POINTES JAUGE 18 POUR CLOUEUR GAZ GBT1850K-E

Référence	Longueur mm	Description	Quantité	Bostitch GBT1850K	Paslode IM50	Paslode IM200	Hitachi NT50G
BT1300B-1M	15	Galva 15mm jauge 18 Pointes Brad marron	1000	✓	✓	✓	✓
BT1303B-1M	19	Galva 19mm jauge 18 Pointes Brad marron	1000	✓	✓	✓	✓
BT1309B-1M	25	Galva 25mm jauge 18 Pointes Brad marron	1000	✓	✓	✓	✓
BT1314B-1M	30	Galva 30mm jauge 18 Pointes Brad marron	1000	✓	✓	✓	✓
BT1332B-1M	32	Galva 32mm jauge 18 Pointes Brad marron	1000	✓	✓	✓	✓
BT1335B-1M	35	Galva 35mm jauge 18 Pointes Brad marron	1000	✓	✓	✓	✓
BT1340B-1M	40	Galva 40mm jauge 18 Pointes Brad marron	1000	✓	✓	✓	✓
BT1345B-1M	45	Galva 45mm jauge 18 Pointes Brad marron	1000	✓	✓	✓	✓
BT1350B-1M	50	Galva 50mm jauge 18 Pointes Brad marron	1000	✓	✓	✓	✓

SPÉCIAL CHARPENTE

Cloueur F28WW-E

CARACTÉRISTIQUES

- 1  Gâchette double sécurité adaptée et conforme aux normes CE
- 2  Échappement réglable 360° pour une utilisation plus pratique et plus sûre
- 3  Bouton-poussoir de réglage de profondeur
- 4  Corps en magnésium offrant une grande solidité et un poids réduit
- 5  Livré avec valisette de rangement



GAMME D'APPAREILS



Pointes en bande :



APPLICATIONS

- Charpentes et fermes de toiture
- Supports de solives et poutres
- Sous-planchers
- Caillebotis et planchers
- Clôtures

Robuste et puissant...

- Ce nouveau cloueur Bostitch pour Charpente et emballage bois est le meilleur et le plus puissant de sa catégorie.
- Les pointes assemblées en bande pour le F28WW-E sont disponibles en lisse ou annelée et sont galvanisées ce qui offre une excellente protection contre les lasures.

DONNÉES TECHNIQUES

Modèle:	F28WW-E	Niveau Sonore:	LPA, 1S, d:	96.3
Poids:	3.5kg		LWA, 1S, d:	100.1
Gâchette:	Double sécurité		LPA, 1S, 1m:	87.1
Capacité du chargeur:	75-90	Pression d'utilisation:	PSI	70-120
Vibration (m/s²)	3.61		BAR	4.8-8.3

GAMME D'APPAREILS



LONGUEUR MM	RÉFÉRENCE	DESCRIPTION	EMBALLAGE	QUANTITÉ PAR CARTON
50	S28050	POINTES LISSES EN BANDE	CARTON	2000
50	S280R50	POINTES ANNELÉES EN BANDE	CARTON	2000
50	S28050G8	POINTS LISSES GALV. EN BANDE	CARTON	2000
65	S28065	POINTES LISSES EN BANDE	CARTON	2000
65	S280R65	POINTES ANNELÉES EN BANDE	CARTON	2000
65	S28065G8	POINTES LISSES GALV. EN BANDE	CARTON	2000
65	S280R65G8	POINTES ANNELÉES GALV. EN BANDE	CARTON	2000
75	S28075	POINTES LISSES EN BANDE	CARTON	2000
75	S280R75	POINTES ANNELÉES EN BANDE	CARTON	2000
75	S280R75G8	POINTES ANNELÉES GALV. EN BANDE	CARTON	2000
90	S31090	POINTES LISSES EN BANDE	CARTON	2000
90	S310R90	POINTES ANNELÉES EN BANDE	CARTON	2000
90	S31090G8	POINTS LISSES GALV. EN BANDE	CARTON	2000
90	S310R90G8	POINTES ANNELÉES GALV. EN BANDE	CARTON	2000

*N79, N80SB, N88WW

*CONVIENT ÉGALEMENT AU MODÈLE D'OUTIL

ACCESSOIRES






Code	Produit	Qté
121072	F28WW-E	1 pièce



GROS OEUVRE

Cloueur 2 en 1 F21PL-E

CARACTÉRISTIQUES

- 1  Gâchette double sécurité adaptée et conforme aux normes CE
- 2  Échappement réglable 360° pour une utilisation plus pratique et plus sûre
- 3  Bouton-poussoir de réglage de profondeur
- 4  Changement du nez rapide d'un cloueur traditionnel en un cloueur pour connecteurs
- 5  Livré avec valisette de rangement

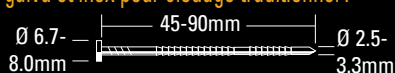
GAMME D'APPAREILS

PL

Pointes traditionnelles ou connecteurs :



Pointes RH de charpente à tête ronde en acier-galva et inox pour clouage traditionnel :



APPLICATIONS

- Charpentes et fermes de toiture
- Supports de solives et poutres
- Sous-planchers
- Caillebotis et planchers
- Clôtures



2 cloueurs indispensables au constructeur dans un seul et même cloueur...

- Convertible en quelques secondes d'un cloueur traditionnel en un cloueur spécial enfonçant des pointes de 38 mm à 65 mm servant à fixer connecteurs métalliques et sabots de panne ; il est l'outil indispensable des charpentiers.
- La pointe RH pour clouage traditionnel est galvanisée à 50 microns et la pointe MCN pour sabots métalliques est galvanisée à ~15 microns.

DONNÉES TECHNIQUES

Modèle:	F21PL-E	Niveau Sonore:	LPA, 1S, d:	96.7
Poids:	3.67kg	LWA, 1S, d:		100.1
Gâchette:	Double sécurité	LPA, 1S, 1m:		87.1
Capacité du chargeur:	25-75	Pression d'utilisation:	PSI	70-120
Vibration (m/s2)	3.31	BAR		4.8-8.3

GAMME D'APPAREILS

PL

LONGUEUR MM	RÉFÉRENCE	DESCRIPTION	EMBALLAGE	QUANTITÉ PAR CARTON
38	MCN400R38GAL	POINTES 4.00-38 RING GAL 2M	CARTON	2000
40	MCN400R40GAL	POINTES 4.00-40 RING GAL 2M	CARTON	2000
45	MCN400R45GAL	POINTES 4.00-45 RING GAL 2M	CARTON	2000
50	MCN400R50GAL	POINTES 4.00-50 RING GAL 2M	CARTON	2000
55	MCN400R55GAL	POINTES 4.00-55 RING GAL 2M	CARTON	2000
60	MCN400R60GAL	POINTES 4.00-60 RING GAL 2M	CARTON	2000
65	MCN400R65GAL	POINTES 4.00-65 RING GAL 2M	CARTON	2000
POINTES POUR CLOUAGE TRADITIONNEL				
45	RH2545G50	2.5MM LISSES	CARTON	2000
45	RH25R45G50	2.5MM ANNELÉES	CARTON	2000
50	RH2550G50	2.5MM LISSES	CARTON	2000
50	RH25R50G50	2.5MM ANNELÉES	CARTON	2000
50	RH2850G50	2.8MM LISSES	CARTON	2000
50	RH28R50G50	2.8MM ANNELÉES	CARTON	2000
55	RH2555G50	2.5MM LISSES	CARTON	2000
55	RH25R55G50	2.5MM ANNELÉES	CARTON	2000
60	RH2860G50	2.8MM LISSES	CARTON	2000
60	RH28R60G50	2.8MM ANNELÉES	CARTON	2000
65	RH2865G50	2.8MM LISSES	CARTON	2000
65	RH28R65G50	2.8MM ANNELÉES	CARTON	2000
70	RH2870G50	2.8MM LISSES	CARTON	2000
70	RH28R70G50	2.8MM ANNELÉES	CARTON	2000
75	RH2875G50	2.8MM LISSES	CARTON	2000
75	RH28R75G50	2.8MM ANNELÉES	CARTON	2000
80	RH3180G50	3.1MM LISSES	CARTON	2000
80	RH31R80G50	3.1MM ANNELÉES	CARTON	2000
90	RH3190G50	3.1MM LISSES	CARTON	2000
90	RH31R90G50	3.1MM ANNELÉES	CARTON	2000

*CONVIENT ÉGALEMENT AU MODELE D'OUTIL

ACCESSOIRES






Code	Produit	Qté
121072	F21PL-E	1pièce



SPÉCIAL CHARPENTE

Cloueur pointes reliées par bande papier F33PT-E / F33PTSM-E

CARACTÉRISTIQUES


- 1  Gâchette double sécurité adaptée et conforme aux normes CE
- 2  Échappement réglable 360° pour une utilisation plus pratique et plus sûre
- 3  Bouton-poussoir de réglage de profondeur
- 4  Compact peu encombrant, permet d'accéder aux espaces restreints
- 5  Livré avec valisette de rangement



GAMME D'APPAREILS

PT

Clous en bande



APPLICATIONS

- Charpente et fermes de toiture
- Supports de planchers
- Cloisons en bois
- Supports de solives et poutres
- Caillebotis et planchers

Idéal pour l'encadrement et les cloisons en bois

- Le premier cloueur Bostitch utilisant des clous reliés par bande papier a été spécialement conçu pour faciliter son utilisation dans des espaces réduits.
- Ce cloueur d'une grande puissance d'enfoncement (jusqu'à 90mm) se remarque par sa légèreté grâce à son corps en magnésium, ce qui en fait un outil agréable à utiliser au quotidien.
- Livré avec une valisette de rangement résistante et adaptée.

DONNÉES TECHNIQUES

Modèle:	F33PT-E / F33PTSM-E	Niveau Sonore:	LPA, 1S, d:	83.9 / 90.8
Poids:	3.6kg / 3.5kg		LWA, 1S, d:	90.7 / 99.7
Gâchette:	Double sécurité		LPA, 1S, 1m:	77.7 / 86.7
Capacité du chargeur:	75 / 50	Pression d'utilisation:	PSI	70-120 / 70-120
Vibration (m/s²)	3.62 / 3.026		BAR	4.8-8.3 / 4.8-8.3

GAMME D'APPAREILS

PT






LONGUEUR MM	RÉFÉRENCE	DESCRIPTION	EMBALLAGE	QUANTITÉ PAR CARTON
50	PT2850	2.8MM ANNELEE ACIER	CARTON	2200
50	PT28R50	2.8MM ANNELEE ACIER	CARTON	2200
50	PT28R50G12	2.8MM ANNELEE GALVANISE	CARTON	2200
51	PT28R51SS304	2.8MM ANNELEE INOX	CARTON	1100
63	PT280R63-2M	2.8MM ANNELEE ACIER	CARTON	2000
63	PT2863G12	2.8MM LISSE GALVANISE	CARTON	2200
63	PT28R63G12	2.8MM ANNELEE GALVANISE	CARTON	2200
63	PT28R63SS304	2.8MM ANNELEE INOX	CARTON	1100
70	PT2870	2.8MM LISSE ACIER	CARTON	2200
70	PT2870G12	2.8MM LISSE GALVANISE	CARTON	2200
75	PT31R75	3.1MM ANNELEE ACIER	CARTON	2200
75	PT310R75G8-2M	3.1MM ANNELEE GALVANISE	CARTON	2000
80	PT28080-2M	2.8MM LISSE ACIER	CARTON	2000
80	PT31R80SS304	3.1MM ANNELEE INOX	CARTON	1100
90	PT3190	3.1MM LISSE ACIER	CARTON	2200
90	PT3190G12	3.1MM LISSE GALVANISE	CARTON	2200
90	PT31R90G12	3.1MM ANNELEE GALVANISE	CARTON	2200



SECOND OEUVRE

Cloueur à rouleau N58C-1-E

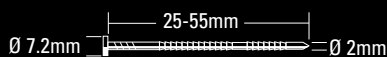
CARACTÉRISTIQUES

- 1  Cache de sécurité anti-projection pour une utilisation plus sûre
- 2  Nez et bras de contact superposés - pour améliorer nettement la visée et le positionnement
- 3  Équipé d'un plateau mobile pour un réglage en hauteur des pointes
- 4  Outil robuste pour un usage intensive
- 5  Gâchette double sécurité adaptée et conforme aux normes CE

GAMME D'APPAREILS

N

Pointes N203



APPLICATIONS

- Gaine/revêtement/coffrage
- Menuiserie
- Clôture
- Toiture - Bardage



Design ergonomique...

- Outil robuste pour une utilisation intensive pour tous travaux dans le secteur de la construction grâce à son chargeur et ses protections recouverts d'acier inoxydable.
- Il est équipé d'un système de suspension et la nouvelle forme du chargeur offre une grande stabilité sur la table de travail.

DONNÉES TECHNIQUES

Modèle:	N58C-1-E	Niveau Sonore:	LPA, 1S, d:	87.9
Poids:	2.68kg		LWA, 1S, d:	96.0
Gâchette:	double sécurité		LPA, 1S, 1m:	83.0
Capacité du chargeur:	350	Pression d'utilisation:	PSI	70-120
Vibration (m/s²):	2.77		BAR	4.8-8.3

GAMME D'APPAREILS

N






LONGUEUR MM	RÉFÉRENCE	DESCRIPTION	EMBALLAGE	QUANTITÉ PAR CARTON
25	N203R25	POINTES ANNELÉES 2.03	CARTON	28000
30	N203R30	POINTES ANNELÉES 2.03	CARTON	24500
35	N203R35	POINTES ANNELÉES 2.03	CARTON	21000
40	N203R40	POINTES ANNELÉES 2.03	CARTON	17500
45	N203R45	POINTES ANNELÉES 2.03	CARTON	17500
50	N203R50	POINTES ANNELÉES 2.03	CARTON	14000
30	N203R30BG13	POINTES ANNELÉES GALVA 13	CARTON	16800
35	N203R35BG13	POINTES ANNELÉES GALVA 13	CARTON	14700
40	N203R40BG13	POINTES ANNELÉES GALVA 13	CARTON	12600
45	N203R45BG13	POINTES ANNELÉES GALVA 13	CARTON	12600
50	N203R50BG13	POINTES ANNELÉES GALVA 13	CARTON	10500
55	N203R55BG13	POINTES ANNELÉES GALVA 13	CARTON	10500



SECOND OEUVRE

Cloueur à rouleau N66C-2-E

CARACTÉRISTIQUES

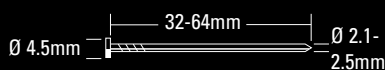
- 1  Réglage de profondeur permettant un contrôle parfait de l'enfoncement de la tête de l'agrafe
- 2  Échappement réglable 360° pour une utilisation plus pratique et plus sûre
- 3  Outil robuste pour un usage intensive
- 4  Crochet de suspension intégré
- 5  Protection plastique anti-marque




GAMME D'APPAREILS

N

Clous rouleau reliés fil métal



Clous rouleau reliés bande plastique



APPLICATIONS

- Bardage
- Panneaux, liteaux
- Voliges

Maniable et léger...

- Robuste, léger et maniable, ce cloueur est idéal pour une utilisation intensive pour tous travaux dans le secteur de la construction.
- Réglage de profondeur permettant un contrôle parfait de l'enfoncement du clou.
- Réglage aisé du magasin.
- Corps en aluminium.
- Livré avec valisette de rangement.

DONNÉES TECHNIQUES

Modèle:	N66C-2-E	Niveau Sonore:	LPA, 1S, d:	91.5
Poids:	1.99kg		LWA, 1S, d:	97.3
Gâchette:	Double sécurité		LPA, 1S, 1m:	84.3
Capacité du chargeur:	225	Pression d'utilisation:	PSI	70-120
Vibration (m/s²)	3.26		BAR	4.8-8.3

GAMME D'APPAREILS

N






LONGUEUR MM	RÉFÉRENCE	DESCRIPTION	EMBALLAGE	QUANTITÉ PAR CARTON
25	N203R25	POINTES ANNELÉES 2.03	CARTON	28000
30	N203R30	POINTES ANNELÉES 2.03	CARTON	24500
35	N203R35	POINTES ANNELÉES 2.03	CARTON	21000
40	N203R40	POINTES ANNELÉES 2.03	CARTON	17500
45	N203R45	POINTES ANNELÉES 2.03	CARTON	1750
50	N203R50	POINTES ANNELÉES 2.03	CARTON	14000
30	N203R30BG13	POINTES ANNELÉES GALVANISÉES	CARTON	16800
35	N203R35BG13	POINTES ANNELÉES GALVANISÉES	CARTON	14700
40	N203R40BG13	POINTES ANNELÉES GALVANISÉES	CARTON	12600
45	N203R45BG13	POINTES ANNELÉES GALVANISÉES	CARTON	12600
50	N203R50BG13	POINTES ANNELÉES GALVANISÉES	CARTON	10500
55	N203R55BG13	POINTES ANNELÉES GALVANISÉES	CARTON	10500
POINTES RELIÉES PAR BANDE PLASTIQUE				
50	MPC230R50SS304	PTES RLX BANDE PLASTIQUE 2.30-50 RING SS	CARTON	6 000
55	MPC230R55SS304	PTES RLX BANDE PLASTIQUE 2.30-55 RING SS	CARTON	6 000
60	MPC230R60SS304	PTES RLX BANDE PLASTIQUE 2.30-60 RING SS	CARTON	4 800
64	MPC230R64SS304	PTES RLX BANDE PLASTIQUE 2.30-64 RING SS	CARTON	4 800
50	MPC250R50SS304	PTES RLX BANDE PLASTIQUE 2.50-50 RING SS	CARTON	6 000
60	MPC250R60SS304	PTES RLX BANDE PLASTIQUE 2.50-60 RING SS	CARTON	4 800
64	MPC250R64SS304	PTES RLX BANDE PLASTIQUE 2.50-64 RING SS	CARTON	4 800



SECOND OEUVRE

Cloueur à rouleau N64099-1-E

CARACTÉRISTIQUES

- 1  Cache de sécurité anti-projection pour une utilisation plus sûre
- 2  Nez et bras de contact superposés - pour améliorer nettement la visée et le positionnement
- 3  Chargeur équipé d'un plateau mobile - pour un réglage en hauteur des clous
- 4  Outil robuste pour un usage intensive
- 5  Gâchette double sécurité adaptée et conforme aux normes CE



GAMME D'APPAREILS

F

Pointes F230 - F250



APPLICATIONS

- Gaine/revêtement/coffrage
- Menuiserie
- Clôture
- Toiture

Puissant et léger...

- Ce cloueur d'une grande puissance se remarque par sa légèreté grâce à son corps en aluminium lui conférant une solidité à toutes épreuves.
- Il est équipé d'un système de fixation intégré pour faciliter la suspension.
- Enfonce des pointes de 30 à 64 mm reliées par bande métal ou plastique, livré dans une valisette.

DONNÉES TECHNIQUES

Modèle:	N64099-1-E	Niveau Sonore:	LPA, 1S, d:	93.0
Poids:	2.63kg		LWA, 1S, d:	99.1
Gâchette:	Simple sécurité		LPA, 1S, 1m:	86.1
Capacité du chargeur:	300	Pression d'utilisation:	PSI	70-120
Vibration (m/s²)	2.54		BAR	4.8-8.3

GAMME D'APPAREILS

F






LONGUEUR MM	RÉFÉRENCE	DESCRIPTION	EMBALLAGE	QUANTITÉ PAR CARTON
45	F23045	POINTES LISSES- DIAM. 2.30	CARTON	14000
50	F23050	POINTES LISSES- DIAM. 2.30	CARTON	14000
55	F23055	POINTES LISSES- DIAM. 2.30	CARTON	10500
60	F23060	POINTES LISSES- DIAM. 2.30	CARTON	10500
64	F23064	POINTES LISSES- DIAM. 2.30	CARTON	10500
45	F230R45	POINTES ANNELÉES - DIAM. 2.30	CARTON	14000
50	F230R50	POINTES ANNELÉES - DIAM. 2.30	CARTON	14000
55	F230R55	POINTES ANNELÉES - DIAM. 2.30	CARTON	10500
60	F230R60	POINTES ANNELÉES - DIAM. 2.30	CARTON	10500
64	F230R64	POINTES ANNELÉES - DIAM. 2.30	CARTON	10500
50	F25050	POINTES ANNELÉES - DIAM. 2.30	CARTON	9900
55	F25055	POINTES LISSES - DIAM. 2.50	CARTON	9900
60	F25060	POINTES LISSES - DIAM. 2.50	CARTON	9000
64	F25064	POINTES LISSES - DIAM. 2.50	CARTON	9000
70	F25070	POINTES LISSES - DIAM. 2.50	CARTON	9000
75	F25075	POINTES LISSES - DIAM. 2.50	CARTON	6000
50	F250R50BG13	POINTES ANNELÉES - GALVA - DIAM. 2.50	CARTON	9000
60	F250R60BG13	POINTES ANNELÉES - GALVA - DIAM. 2.50	CARTON	7200
64	F250R64BG13	POINTES ANNELÉES - GALVA - DIAM. 2.50	CARTON	7200
70	F250R70BG13	POINTES ANNELÉES - GALVA - DIAM. 2.50	CARTON	7200



SECOND OEUVRE

Cloueur à rouleaux N75C-2-E

CARACTÉRISTIQUES

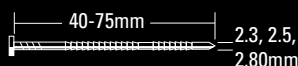
- 1  Réglage de profondeur permettant un contrôle parfait de l'enfoncement de la tête de l'agrafe
- 2  Échappement réglable 360° pour une utilisation plus pratique et plus sûre
- 3  Outil robuste pour un usage intensive
- 4  Crochet de suspension intégré
- 5  Livré avec valisette de rangement



GAMME D'APPAREILS

F

Pointes en rouleaux :



APPLICATIONS

- Bardage
- Pose de volige
- Pose de panneaux et liteaux
- Maison ossature bois
- Caillebotis

Puissance d'enfoncement et performances...

- Le nouveau cloueur à rouleaux N75C-2-E offre une puissance d'enfoncement et une performance de grande qualité.
- Parfait pour les bardages, les toitures et les revêtements, cet outil robuste, léger et maniable, est idéal pour une utilisation intensive pour tous travaux dans le secteur de la construction.

DONNÉES TECHNIQUES

Modèle:	N75C-2-E	Niveau Sonore:	LPA, 1S, d:	90.6
Poids:	2.13kg		LWA, 1S, d:	99.3
Gâchette:	Double sécurité		LPA, 1S, 1m:	86.3
Capacité du chargeur:	300	Pression d'utilisation:	PSI	70-120
Vibration (m/s²)	3.05		BAR	4.8-8.3

GAMME D'APPAREILS

F








LONGUEUR MM	RÉFÉRENCE	DESCRIPTION	EMBALLAGE	QUANTITÉ PAR CARTON
45	F23045	POINTES LISSES FAC 2.30	CARTON	14000
50	F23050	POINTES LISSES FAC 2.30	CARTON	14000
55	F23055	POINTES LISSES FAC 2.30	CARTON	10500
60	F23060	POINTES LISSES FAC 2.30	CARTON	10500
64	F23064	POINTES LISSES FAC 2.30	CARTON	10500
50	F25050	POINTES LISSES FAC 2.50	CARTON	9900
55	F25055	POINTES LISSES FAC 2.50	CARTON	9900
60	F25060	POINTES LISSES FAC 2.50	CARTON	9000
64	F25064	POINTES LISSES FAC 2.50	CARTON	9000
70	F25070	POINTES LISSES FAC 2.50	CARTON	9000
60	F28060	POINTES LISSES FAC 2.80 - 60 MM	CARTON	7500
65	F28065	POINTES LISSES FAC 2.80 - 64 MM	CARTON	5000
70	F28070	POINTES LISSES FAC 2.80 - 70 MM	CARTON	5000
75	F28075	POINTES LISSES FAC 2.80 - 75 MM	CARTON	5000
50	F280R50	POINTES ANNELÉES FAC 2.80 - 50 MM	CARTON	7500
65	F280R65	POINTES ANNELÉES FAC 2.80 - 65 MM	CARTON	5000
70	F280R70	POINTES ANNELÉES FAC 2.80 - 70 MM	CARTON	5000
75	F280R75	POINTES ANNELÉES FAC 2.80 - 75 MM	CARTON	5000
75	F28R75SS316	POINTES ANNELÉES INOX FAC 2.80 - 75 MM	CARTON	2500
65	F280R65BG13	POINTES ANNELÉES ET GALVANISÉES FAC 2.80 - 65 MM	CARTON	6000
70	F280R70BG13	POINTES ANNELÉES ET GALVANISÉES FAC 2.80 - 70 MM	CARTON	6000
75	F280R75BG13	POINTES ANNELÉES ET GALVANISÉES FAC 2.80 - 75 MM	CARTON	4500

GROS OEUVRE

Cloueur à rouleau N71C-1-E/N80C

CARACTÉRISTIQUES

- 1  Système de fixation intégré - pour faciliter la suspension du cloueur
- 2  Nez et bras de contact superposés - pour améliorer nettement la visée et le positionnement
- 3  Chargeur équipé d'un plateau mobile - pour un réglage en hauteur des clous
- 4  Gâchette de contact pour utilisation sûre et rapide
- 5  Cache de sécurité anti-projection pour une utilisation plus sûre



GAMME D'APPAREILS

F

Pointes FAC 2.30/2.50/2.80



APPLICATIONS

- Charpente
- Pose de volige
- Pose de lattes et contre-lattes
- Maison ossature bois
- Volets
- Caillebotis

Cloueur de grande puissance pouvant enfoncer des pointes jusqu'à 70 mm (N71C) et 80 mm (N80C)...

- Son faible poids, son encombrement limité alliés à sa forte puissance en fait un outil idéal.
- Très utilisé pour le lattage des toits la pose de voliges, etc...

DONNÉES TECHNIQUES

Modèle:	N71C-1-E	Niveau Sonore:	LPA, 1S, d:	90.9
Poids:	3.63kg		LWA, 1S, d:	97.2
Gâchette:	Simple sécurité		LPA, 1S, 1m:	84.2
Capacité du chargeur:	300	Pression d'utilisation:	PSI	70-120
Vibration (m/s²)	3.11		BAR	4.8-8.3

GAMME D'APPAREILS

F






LONGUEUR MM	RÉFÉRENCE	DESCRIPTION	EMBALLAGE	QUANTITÉ PAR CARTON
45	F23045	POINTES LISSES FAC 2.30	CARTON	14000
50	F23050	POINTES LISSES FAC 2.30	CARTON	14000
55	F23055	POINTES LISSES FAC 2.30	CARTON	10500
60	F23060	POINTES LISSES FAC 2.30	CARTON	10500
64	F23064	POINTES LISSES FAC 2.30	CARTON	10500
50	F25050	POINTES LISSES FAC 2.50	CARTON	9900
55	F25055	POINTES LISSES FAC 2.50	CARTON	9900
60	F25060	POINTES LISSES FAC 2.50	CARTON	9000
64	F25064	POINTES LISSES FAC 2.50	CARTON	9000
70	F25070	POINTES LISSES FAC 2.50	CARTON	9000
60	F28060	POINTES LISSES FAC 2.80 - 60 MM	CARTON	7500
65	F28065	POINTES LISSES FAC 2.80 - 64 MM	CARTON	5000
70	F28070	POINTES LISSES FAC 2.80 - 70 MM	CARTON	5000
75	F28075	POINTES LISSES FAC 2.80 - 75 MM	CARTON	5000
50	F280R50	POINTES ANNELÉES FAC 2.80 - 50 MM	CARTON	7500
65	F280R65	POINTES ANNELÉES FAC 2.80 - 65 MM	CARTON	5000
70	F280R70	POINTES ANNELÉES FAC 2.80 - 70 MM	CARTON	5000
75	F280R75	POINTES ANNELÉES FAC 2.80 - 75 MM	CARTON	5000
75	F28R75SS316	POINTES ANNELÉES INOX FAC 2.80 - 75 MM	CARTON	2500
65	F280R65BG13	POINTES ANNELÉES ET GALVANISÉES FAC 2.80 - 65 MM	CARTON	6000
70	F280R70BG13	POINTES ANNELÉES ET GALVANISÉES FAC 2.80 - 70 MM	CARTON	6000
75	F280R75BG13	POINTES ANNELÉES ET GALVANISÉES FAC 2.80 - 75 MM	CARTON	4500



GROS OEUVRE

Cloueur à rouleau N89C-2K-E

CARACTÉRISTIQUES

- 1  Système de fixation intégré - pour faciliter la suspension du cloueur
- 2  Nez et bras de contact superposés - pour améliorer nettement la visée et le positionnement
- 3  Chargeur grande capacité équipé d'un plateau mobile - pour un réglage en hauteur des clous
- 4  Gâchette double sécurité adaptée et conforme aux normes CE
- 5  Cache de sécurité anti-projection pour une utilisation plus sûre



GAMME D'APPAREILS

F

Pointes FAC



APPLICATIONS

- Charpente
- Pose de plancher
- Construction d'armature et de châssis
- Palettes

Puissance d'enfoncement exceptionnel...

- Avec 15% de puissance en plus que l'ancien N80, cet appareil offre une réelle alternative par sa taille compacte. Il enfonce des pointes jusqu'à 90mm de longueur (F310R90). Idéal pour le secteur de la fabrication de palettes.

DONNÉES TECHNIQUES

Modèle:	N89C-2K-E	Niveau Sonore:	LPA, 1S, d:	90.7
Poids:	3.6kg		LWA, 1S, d:	99.5
Gâchette:	Double sécurité		LPA, 1S, 1m:	86.5
Capacité du chargeur:	300	Pression d'utilisation:	PSI	70-120
Vibration (m/s²)	3.24		BAR	4.8-8.3

GAMME D'APPAREILS

F






LONGUEUR MM	RÉFÉRENCE	DESCRIPTION	EMBALLAGE	QUANTITÉ PAR CARTON
70	F25070	POINTES LISSES DIAM. 2.50	CARTON	9000
75	F25075	POINTES LISSES DIAM. 2.50	CARTON	6000
70	F250R70	POINTES ANNELÉES DIAM. 2.50	CARTON	9000
75	F250R75	POINTES ANNELÉES DIAM. 2.50	CARTON	6000
70	F250SP70	POINTES SPIRALÉES DIAM. 2.50	CARTON	9000
75	F250SP75	POINTES SPIRALÉES DIAM. 2.50	CARTON	6000
70	F28070	POINTES LISSES DIAM. 2.80	CARTON	5000
75	F28075	POINTES LISSES DIAM. 2.80	CARTON	5000
80	F28080	POINTES LISSES DIAM. 2.80	CARTON	5000
83	F28083	POINTES LISSES DIAM. 2.80	CARTON	5000
90	F28090	POINTES LISSES DIAM. 2.80	CARTON	5000
70	F280R70	POINTES ANNELÉES DIAM. 2.80	CARTON	5000
75	F280R75	POINTES ANNELÉES DIAM. 2.80	CARTON	5000
80	F280R80	POINTES ANNELÉES DIAM. 2.80	CARTON	5000
90	F280R90	POINTES ANNELÉES DIAM. 2.80	CARTON	5000
70	F280SP70	POINTES SPIRALÉES DIAM. 2.80	CARTON	5000
75	F280SP75	POINTES SPIRALÉES DIAM. 2.80	CARTON	5000
80	F280SP80	POINTES SPIRALÉES DIAM. 2.80	CARTON	5000
90	F280SP90	POINTES SPIRALÉES DIAM. 2.80	CARTON	5000
75	F31075	POINTES LISSES DIAM. 3.10	CARTON	4500
80	F31080	POINTES LISSES DIAM. 3.10	CARTON	4500
85	F31085	POINTES LISSES DIAM. 3.10	CARTON	3150
90	F31090	POINTES LISSES DIAM. 3.10	CARTON	3150
75	F310R75	POINTES ANNELÉES DIAM. 3.10	CARTON	4500
80	F310R80	POINTES ANNELÉES DIAM. 3.10	CARTON	4500
85	F310R85	POINTES ANNELÉES DIAM. 3.10	CARTON	3150
90	F310R90	POINTES ANNELÉES DIAM. 3.10	CARTON	3150
80	F310S80	POINTES VRILLÉES DIAM.3.10	CARTON	4500



GROS OEUVRE

Cloueur à rouleau N400C-1-E

CARACTÉRISTIQUES


- 1  Système de fixation intégré - pour faciliter la suspension du cloueur
- 2  Nez et bras de contact superposés - pour améliorer nettement la visée et le positionnement
- 3  Chargeur grande capacité équipé d'un plateau mobile - pour un réglage en hauteur des clous
- 4  Gâchette de contact pour utilisation sûre et rapide
- 5  Cache de sécurité anti-projection pour une utilisation plus sûre



GAMME D'APPAREILS

F

Pointes FAC



APPLICATIONS

- Pose de volige
- Maison ossature bois
- Charpente
- Calage

Grande puissance...

- Précis et puissant, avec une grande capacité de chargement, c'est l'outil par excellence des gros chantiers.

DONNÉES TECHNIQUES

Modèle:	N400C-1-E	Niveau Sonore:	LPA, 1S, d:	92.3
Poids:	5.3kg		LWA, 1S, d:	99.4
Gâchette:	Double sécurité		LPA, 1S, 1m:	86.4
Capacité du chargeur:	300	Pression d'utilisation:	PSI	70-120
Vibration (m/s²)	3.2		BAR	5-8

GAMME D'APPAREILS

F






LONGUEUR MM	RÉFÉRENCE	DESCRIPTION	EMBALLAGE	QUANTITÉ PAR CARTON
60	F28060	POINTES LISSES DIAM. 2.80	CARTON	7500
65	F28065	POINTES LISSES DIAM. 2.80	CARTON	5000
70	F28070	POINTES LISSES DIAM. 2.80	CARTON	5000
75	F28075	POINTES LISSES DIAM. 2.80	CARTON	5000
80	F28080	POINTES LISSES DIAM. 2.80	CARTON	5000
83	F28083	POINTES LISSES DIAM. 2.80	CARTON	5000
90	F28090	POINTES LISSES DIAM. 2.80	CARTON	5000
100	F310100	POINTES LISSES DIAM. 3.10	CARTON	3150
70	F31070	POINTES LISSES DIAM. 3.10	CARTON	4500
75	F31075	POINTES LISSES DIAM. 3.10	CARTON	4500
80	F31080	POINTES LISSES DIAM. 3.10	CARTON	4500
85	F31085	POINTES LISSES DIAM. 3.10	CARTON	3150
90	F31090	POINTES LISSES DIAM. 3.10	CARTON	3150
80	F310S80	POINTES LISSES DIAM. 3.10	CARTON	4500
80	F310S80BCP	PTES VRILLÉES - POINTE BISEAU ÉMOUSSÉE DIAM.310	CARTON	4500
90	F310S90	POINTES VRILLÉES DIAM. 3.10	CARTON	3150
90	F310S90BCP	PTES VRILLÉES - POINTE BISEAU ÉMOUSSÉE DIAM.310	CARTON	3150
65	F310S65-TORX-GY	POINTESTORX-VRILLÉES- GALVA DIAM.3.10	CARTON	4800
100	F333100	POINTES LISSES DIAM.3.33	CARTON	3150
100	F333R100	POINTES ANNELÉES DIAM. 3.33	CARTON	3150
55	F333R55	POINTES ANNELÉES DIAM. 3.33	CARTON	4500
65	F333R65	POINTES ANNELÉES DIAM. 3.33	CARTON	4500
65	F333R65BCP	PTES VRILLÉES - POINTE BISEAU ÉMOUSSÉE DIAM.3.33	CARTON	4500
70	F333R70BCP	PTES VRILLÉES - POINTE BISEAU ÉMOUSSÉE DIAM.3.33	CARTON	4500
80	F333R80	POINTES ANNELÉES DIAM. 3.33	CARTON	4500
90	F333R90	POINTES ANNELÉES DIAM. 3.33	CARTON	3150



GROS OEUVRE

Cloueur à rouleaux N512C-2-E

CARACTÉRISTIQUES

-  Système de fixation intégré - pour faciliter la suspension du cloueur
-  Poignée supplémentaire - permet une meilleure tenue du cloueur
-  Chargeur équipé d'un plateau mobile - pour un réglage en hauteur des clous
-  Gâchette de contact pour utilisation sûre et rapide
-  Cache de sécurité anti-projection pour une utilisation plus sûre

GAMME D'APPAREILS **N130**

Clous N130P :



APPLICATIONS

- Ossatures bois
- Solives
- Parquet



Très grande puissance d'enfoncement...

- Nez et bras de contact superposés ce qui améliore nettement la visée et le positionnement.
- Ce cloueur à rouleaux enfonce des clous de diamètre 3,8 mm (N130P) de 100 à 130 mm et est livré équipé d'un cache de sécurité anti-projection afin de protéger davantage l'opérateur.

DONNÉES TECHNIQUES

Modèle:	N512C-2-E	Niveau Sonore:	LPA, 1S, d:	89.1
Poids:	6kg		LWA, 1S, d:	99.8
Gâchette:	Double sécurité		LPA, 1S, 1m:	86.8
Capacité du chargeur:	180	Pression d'utilisation:	PSI	70-120
Vibration (m/s²)	3.06		BAR	4.8-8.3

GAMME D'APPAREILS **N130**





LONGUEUR MM	RÉFÉRENCE	DESCRIPTION	EMBALLAGE	QUANTITÉ PAR CARTON
100	N130P-380100	POINTES LISSES 3.80	CARTON	2400
110	N130P-380110	POINTES LISSES 3.80	CARTON	1200
120	N130P-380120	POINTES LISSES 3.80	CARTON	1200
130	N130P-380130	POINTES LISSES 3.80	CARTON	1200
110	N130P-380R110	POINTES ANNELÉES 3.80	CARTON	1200
120	N130P-380R120	POINTES ANNELÉES 3.80	CARTON	1200
130	N130P-380R130	POINTES ANNELÉES 3.80	CARTON	1200
110	N130P-380SP110	POINTES SPIRALÉES 3.80	CARTON	1200
120	N130P-380SP120	POINTES SPIRALÉES 3.80	CARTON	1200
130	N130P-380SP130	POINTES SPIRALÉES 3.80	CARTON	1200



GROS OEUVRE

Cloueur à rouleau pour pointes à large tête RN46K-2-E


CARACTÉRISTIQUES

- 1 **Mg** Corps en magnésium offrant une grande solidité et un poids réduit
- 2  Embout anti-marquage du bois
- 3  Corps équipé de protections anti-chocs - plus résistant aux chocs
- 4  Gâchette double sécurité adaptée et conforme aux normes CE
- 5  Echappement arrière détournant les poussières et l'air loin de l'utilisateur et de la zone de travail

GAMME D'APPAREILS

CR

Pointes CR Galva



APPLICATIONS

- Pose de bardeaux de couverture
- Carton sur bois
- Equerre métallique d'angle
- Bardeaux bitumés
- Matériaux bitumés en feuille



Pour pointes à large tête...

- Le RN46, cloueur à rouleau à chargement rapide permet d'enfoncer facilement des pointes dont la tête mesure 10.5mm.
- Sa forme compacte et son poids léger en fait un outil idéal.
- Livré dans une valisette de rangement.

DONNÉES TECHNIQUES

Modèle:	RN46K-2-E	Niveau Sonore:	LPA, 1S, d:	76.3
Poids:	2.7kg		LWA, 1S, d:	82.7
Gâchette:	Double sécurité		LPA, 1S, 1m:	69.7
Capacité du chargeur:	120	Pression d'utilisation:	PSI	70-100
Vibration (m/s²)	3.04		BAR	4.8-7.0

GAMME D'APPAREILS

CR





LONGUEUR MM	RÉFÉRENCE	DESCRIPTION	EMBALLAGE	QUANTITÉ PAR CARTON
19	CR19GAL	POINTES CR GALVA	CARTON	7200
22	CR2DCGAL	POINTES CR GALVA	CARTON	7200
25	CR2DGAL	POINTES CR GALVA	CARTON	7200
32	CR3DGAL	POINTES CR GALVA	CARTON	7200
38	CR4DGAL	POINTES CR GALVA	CARTON	7200
38	CR38SS304R	POINTES CR INOX	CARTON	6000
45	CR5DGAL	POINTES CR GALVA	CARTON	7200



SECOND OEUVRE

Agrafeuse 438S4-1 / 438S2-1

CARACTÉRISTIQUES

- 1  Réglage de profondeur permettant un contrôle parfait de l'enfoncement de la tête de l'agrafe
- 2  Corps en aluminium robuste et léger
- 3  Gâchette de contact pour utilisation sûre et rapide
- 4  Echappement arrière détournant les poussières et l'air loin de l'utilisateur et de la zone de travail



GAMME D'APPAREILS

S4

S2

Agrafes S4:

Agrafes S2:



APPLICATIONS

- Lattes de toiture
- Lattis
- Bardeaux d'asphalte



Pour les constructions industrielles...

- L'agrafeuse 438S4-1 utilise des agrafes de 19 à 40 mm. Elle est conçue pour des travaux lourds et exigeants mais peut être utilisée dans les zones peu accessibles grâce à sa conception compacte et légère
- Le magasin de grande capacité est muni d'un système anti-bourrage Bostitch permet de gagner du temps dans les situations d'urgence

DONNÉES TECHNIQUES

Modèle:	438S4-1 / 438S2-1	Niveau Sonore:	LPA, 1S, d: 83.7 / 91.8
Poids:	1.79 / 1.83kg		LWA, 1S, d: 93.0 / 97.6
Gâchette:	Simple sécurité		LPA, 1S, 1m: 80.0 / 84.6
Capacité du chargeur:	100	Pression d'utilisation:	PSI 60-100
Vibration (m/s²)	<2.5		BAR 4.2-7

GAMME D'APPAREILS

S4





S2

LONGUEUR MM	RÉFÉRENCE	DESCRIPTION	EMBALLAGE	QUANTITÉ PAR CARTON
20	1162001B	AGRAFES S4/16NC 20MM	BOÎTE	16800
25	1162501B	AGRAFES S4/16NC 25MM	BOÎTE	14000
28	1162801B	AGRAFES S4/16NC 28MM	BOÎTE	12500
30	1163001B	AGRAFES S4/16NC 30MM	BOÎTE	11200
32	1163201B	AGRAFES S4/16NC 32MM	BOÎTE	9800
35	1163501B	AGRAFES S4/16NC 35MM	BOÎTE	9800
38	1163801B	AGRAFES S4/16NC 38MM	BOÎTE	8400
40	1164001B	AGRAFES S4/16NC 40MM	BOÎTE	8400
19	1191901Z	AGRAFES S2/16NC 19MM	BOÎTE	13400
25	1192501Z	AGRAFES S2/16NC 25MM	BOÎTE	10080
30	1193001Z	AGRAFES S2/16NC 30MM	BOÎTE	8400
32	1193201Z	AGRAFES S2/16NC 32MM	BOÎTE	8400
35	1193501Z	AGRAFES S2/16NC 35MM	BOÎTE	8400
38	1193801Z	AGRAFES S2/16NC 38MM	BOÎTE	6720

SECOND OEUVRE

Agrafeuse 765S4-1

CARACTÉRISTIQUES

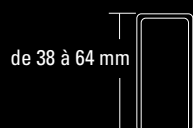
- 1  Échappement réglable 360° pour une utilisation plus pratique et plus sûre
- 2  Gâchette de contact pour utilisation sûre et rapide
- 3  Corps en aluminium robuste et léger
- 4  Réglage de profondeur permettant un contrôle parfait de l'enfoncement de la tête de l'agrafe



GAMME D'APPAREILS

S4

Agrafes S4/16NC



APPLICATIONS

- Ameublement
- Pose de parquet, plancher
- Contre lattes
- Produit fragile sur du bois
- Voile de contreventement OSB

L'agrafeuse idéale...

- La nouvelle agrafeuse industrielle 765S4 permet d'enfoncer des agrafes S4 de 38-64 mm et est idéale pour les applications industrielles.
- Dotée d'un réglage de profondeur très sensible, elle noiera l'agrafe dans le bois ou la laissera affleurer selon les besoins de la construction. Son nez fin permettra à l'opérateur de choisir l'emplacement exact de l'agrafe au millimètre près. Vous agraferez avec aisance les voiles de contreventement « OSB » avec l'agrafe de 40 mm, puis avec la même agrafeuse les contre lattes à l'extérieur et l'intérieur avec l'agrafe de 64mm.

DONNÉES TECHNIQUES

Modèle:	765S4-1	Niveau Sonore:	LPA, 1S, d:	84.1
Poids:	2.38kg		LWA, 1S, d:	93.4
Gâchette:	Simple sécurité		LPA, 1S, 1m:	80.4
Capacité du chargeur:	130-160	Pression d'utilisation:	PSI	70-120
Vibration (m/s²)	2.8		BAR	4.8-8.3

GAMME D'APPAREILS

S4





LONGUEUR MM	RÉFÉRENCE	DESCRIPTION	EMBALLAGE	QUANTITÉ PAR CARTON
POINTES POUR CONNECTEURS MÉTALLIQUES				
44	15S4-44G	AGRAFE DROITE 15GAS4 JAUGE 15	CARTON	9072
50	15S4-50GA	AGRAFE DROITE 15GAS4 JAUGE 15	CARTON	9072
57	15S4-57G	AGRAFE DROITE 15GAS4 JAUGE 15	CARTON	6804
63	15S4-63G	AGRAFE DROITE 15GAS4 JAUGE 15	CARTON	6804
40	1164001	AGRAFES S4/16NC	CARTON	8400
45	1164501	AGRAFES S4/16NC	CARTON	10000
50	1165001	AGRAFES S4/16NC	CARTON	10000
55	1165501	AGRAFES S4/16NC	CARTON	10000
60	1166001	AGRAFES S4/16NC	CARTON	10000
64	1166401	AGRAFES S4/16NC	CARTON	10000
AGRAFES DIVERGENTES				
38	1163881Z	AGRAFES S4/16C DIVERGENTES	CARTON	13400
AGRAFES INOX				
38	S4-38BI-10M	AGRAFES S4/16C INOX 316	CARTON	10000
40	S4-40BI-10M	AGRAFES S4/16C INOX 316	CARTON	10000
45	S4-45BI-10M	AGRAFES S4/16C INOX 316	CARTON	10000
50	S4-50BI-10M	AGRAFES S4/16C INOX 316	CARTON	10000
64	S4-64BI-10M	AGRAFES S4/16C INOX 316	CARTON	10000



SECOND OEUVRE

Agrafeuse spéciale plaques de finition 765Q-1E

CARACTÉRISTIQUES

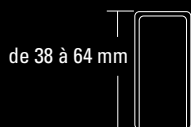
- 1  Échappement réglable 360° pour une utilisation plus pratique et plus sûre
- 2  Gâchette de contact pour utilisation sûre et rapide
- 3  Corps en aluminium robuste et léger
- 4  Réglage de profondeur permettant un contrôle parfait de l'enfoncement de la tête de l'agrafe



GAMME D'APPAREILS



Agrafes spéciales Q S4



APPLICATIONS

- Fixation de plaques de finition sur OSB
- Fixation de plaques de finition sur bois



Norme DIN pour les plaques de finition...

- L'agrafeuse 765Q est conçue pour l'installation de plaques de finition. Elle utilise des agrafes Q (normées DIN) de 38 à 64 mm ; elle est préconisée pour agraffer des produits Fermacell et Knauf.
- Cette agrafeuse compacte est idéale dans les zones peu accessibles. Très légère, elle est un outil agréable pour une utilisation intensive.

DONNÉES TECHNIQUES

Modèle:	765Q-1E	Niveau Sonore:	LPA, 1S, d:	84.1
Poids:	2.38kg		LWA, 1S, d:	93.4
Gâchette:	Simple sécurité		LPA, 1S, 1m:	80.4
Capacité du magasin:	130-160	Pression d'utilisation:	PSI	70-120
Vibration (m/s²)	2.80		BAR	4.8-8.3

GAMME D'APPAREILS






LONGUEUR MM	RÉFÉRENCE	DESCRIPTION	EMBALLAGE	QUANTITÉ PAR CARTON
44	Q44-G12	Q AGRAFES 44MM G12 7.5M	CARTON	7500
50	Q50-G12	Q AGRAFES 50MM G12 6.3M	CARTON	6300
57	Q57-G12	Q AGRAFES 57MM G12 5.7M	CARTON	5700
63	Q63-G12	Q AGRAFES 63MM G12 5M	CARTON	5000

SECOND OEUVRE

Spéciale isolation SB130S1-2-E

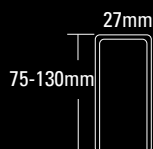
CARACTÉRISTIQUES

-  Gâchette double sécurité adaptée et conforme aux normes CE
-  Corps en aluminium
-  Poignée supplémentaire

GAMME D'APPAREILS

S1

Agrafes



APPLICATIONS

- Isolation - insonorisation



Idéale pour l'isolation

- L'agrafeuse SB130 utilise des agrafes jusqu'à 130 mm. Elle est conçue pour fixer des isolants épais et permet un agrafage efficace grâce à ses agrafes à large couronne (27mm).
- Cette agrafeuse est munie d'une poignée supplémentaire pour le confort de l'utilisateur et elle est dotée d'un réglage de profondeur pour un agrafage précis.

DONNÉES TECHNIQUES

Modèle:	SB130S1-2-E	Niveau Sonore:	LPA, 1S, d:	95.9
Poids:	5.85kg		LWA, 1S, d:	103.7
Gâchette:	Double sécurité		LPA, 1S, 1m:	90.7
Capacité du chargeur:	120	Pression d'utilisation:	PSI	72-116
Vibration (m/s²)	2.86		BAR	5-8

GAMME D'APPAREILS

S1






LONGUEUR MM	RÉFÉRENCE	DESCRIPTION	EMBALLAGE	QUANTITÉ PAR CARTON
75	S1-75G12	S1 JUMBO AGRAFES G12 75MM 2.16M	CARTON	2160
120	S1-120G12	S1 JUMBO AGRAFES G12 120MM 1.44M	CARTON	1440
130	S1-130G12	S1 JUMBO AGRAFES G12 130MM 1.28M	CARTON	1280
150	S1-150G12	S1 JUMBO AGRAFES G12 150MM 0.96M	CARTON	960
75	S1-75SS304	S1 JUMBO AGRAFES SS 75MM 2.16M	CARTON	2160
100	S1-100SS304	S1 JUMBO AGRAFES SS 100MM 1.6M	CARTON	1600
110	S1-110SS304	S1 JUMBO AGRAFES SS 110MM 1.6M	CARTON	1600
120	S1-120SS304	S1 JUMBO AGRAFES SS 120MM 1.44M	CARTON	1440
130	S1-130SS304	S1 JUMBO AGRAFES SS 130MM 1.28M	CARTON	1280



SECOND OEUVRE

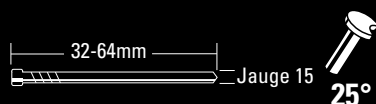
Cloueur N62FNB-E

CARACTÉRISTIQUES

- 1  Piston sans huile - pas besoin de lubrifiant
- 2  Éclairage LED pour un positionnement précis même lorsque la pièce à fixer se trouve dans un endroit mal éclairé ou fermé
- 3  Soufflerie d'air intégrée afin de permettre aux utilisateurs d'éliminer facilement et rapidement les débris
- 4  Gâchette de sécurité réglable : passage instantané de la gâchette double à la gâchette simple sécurité
- 5  Echappement arrière détournant les poussières et l'air loin de l'utilisateur et de la zone de travail

GAMME D'APPAREILS **FN15**

Pointes Brads



APPLICATIONS

- Aménagement de magasins et bars - Décor
- Encadrements
- Plancher
- Escaliers
- Bardage



Nouvelle technologie...

- Grâce à sa gâchette réglable, à son éclairage LED et à un système de soufflerie intégré, le cloueur de finition N62FNB-E vous rend le travail facile même pour les applications les plus exigeantes.
- Capable d'enfoncer des pointes de finition inclinées jauge 15 de 32-64 mm, cet outil sans huile ne nécessite qu'un entretien minimum et supprime le risque de tâches d'huile sur la pièce de travail.
- Livré avec valisette de rangement.

DONNÉES TECHNIQUES

Modèle:	N62FNB-E	Niveau Sonore:	LPA, 1S, d:	72.0
Poids:	1.8kg		LWA, 1S, d:	80.7
Gâchette:	Simple / double		LPA, 1S, 1m:	67.7
Capacité du chargeur:	129	Pression d'utilisation:	PSI	71-122
Vibration (m/s²)	3.27		BAR	4.9-8.4

GAMME D'APPAREILS **FN15**

LONGUEUR MM	RÉFÉRENCE	DESCRIPTION	EMBALLAGE	QUANTITÉ PAR CARTON
32	FN1520	BRAD JAUGE 15 - ANGLE 25°	CARTON	3655
38	FN1524	BRAD JAUGE 15 - ANGLE 25°	CARTON	3655
44	FN1528	BRAD JAUGE 15 - ANGLE 25°	CARTON	3655
50	FN1532	BRAD JAUGE 15 - ANGLE 25°	CARTON	3655
57	FN1536	BRAD JAUGE 15 - ANGLE 25°	CARTON	3655
64	FN1540	BRAD JAUGE 15 - ANGLE 25°	CARTON	3655
45	FN1528SS	POINTES BRADS INOX JAUGE 15	CARTON	3655
38	FN1524SS	POINTES BRADS INOX JAUGE 15	CARTON	3655
50	FN1532SS	POINTES BRADS INOX JAUGE 15	CARTON	3655
64	FN1540SS	POINTES BRADS INOX JAUGE 15	CARTON	3655

ACCESSOIRES






Code	Produit	Qté
TIPPAK4	pour N62FNB-E	1 blister de 6 pièces



SECOND OEUVRE

Cloueur FN1664-E


CARACTÉRISTIQUES

- 1  Gâchette de sécurité réglable : passage instantané de la gâchette double à la gâchette simple sécurité
- 2  Système de blocage de l'outil l'empêchant de tirer dès que le magasin ne contient plus que 5 clous
- 3  Piston sans huile - pas besoin de lubrifiant
- 4  Réglage de profondeur permettant un contrôle parfait de l'enfoncement de la tête de l'agrafe
- 5  Livré avec valisette de rangement



GAMME D'APPAREILS **SB16**

Pointes Brads



APPLICATIONS

- Rainures & languettes
- Escaliers & rampes
- Panneaux | Ebénisterie
- Portes & fenêtres
- Plinthes & cimaises

Technologie avancée, grande performance...

- Nouveau dans notre gamme de cloueurs de finition pour la construction, il se remarque par son nouveau design d'une grande solidité à toutes épreuves et offre le meilleur rapport poids-puissance existant sur le marché..
- Muni d'un corps léger en magnésium, le cloueur de finition FN1664-E est doté de nombreuses fonctions, telles que le blocage automatique de l'outil lorsque le magasin est vide, d'un échappement arrière pour plus de confort, d'un système d'accrochage pour faciliter le rangement, d'une gâchette réglable passant de simple à double sécurité.
- Fourni avec 1 000 fixations et une valisette de transport très résistante.

DONNÉES TECHNIQUES

Modèle:	FN1664-E	Niveau Sonore:	LPA, 1S, d:	85.1
Poids:	1.7kg		LWA, 1S, d:	89.2
Gâchette:	Simple / double		LPA, 1S, 1m:	76.2
Capacité du chargeur:	110	Pression d'utilisation:	PSI	70-120
Vibration (m/s²)	3.1		BAR	4.8-8.3

GAMME D'APPAREILS **SB16**

LONGUEUR MM	RÉFÉRENCE	DESCRIPTION	EMBALLAGE	QUANTITÉ PAR CARTON
25	SB16-1.00	POINTE BRADS JAUGE 16	BOÎTE	5000
32	SB16-1.25E	POINTE BRADS JAUGE 16	BOÎTE	10 BLISTERS DE 1000
38	SB16-1.50E	POINTE BRADS JAUGE 16	BOÎTE	10 BLISTERS DE 1000
45	SB16-1.75E	POINTE BRADS JAUGE 16	BOÎTE	10 BLISTERS DE 1000
50	SB16-2.0E	POINTE BRADS JAUGE 16	BOÎTE	10 BLISTERS DE 1000
57	SB16-2.25E	POINTE BRADS JAUGE 16	BOÎTE	10 BLISTERS DE 1000
65	SB16-2.5E	POINTE BRADS JAUGE 16	BOÎTE	10 BLISTERS DE 1000

*CONVIENT EGALEMENT AU MODELE D'OUTIL






*FN16250K-2-E



CLOUAGE SPÉCIAL

Cloueur de pointes haute teneur en carbone pour acier-béton SB-HC50FN


CARACTÉRISTIQUES

- 1  Embout anti-marquage du bois
- 2  Corps en aluminium robuste et léger
- 3  Gâchette double sécurité adaptée et conforme aux normes CE
- 4  Échappement réglable 360° pour une utilisation plus pratique et plus sûre
- 5  Livré avec valisette de rangement



GAMME D'APPAREILS

Pointes tête homme trempées:



APPLICATIONS

- Plinthes
- Encadrements de portes
- Baguettes
- Baguettes de finition et panneaux
- Stands bois sur acier

Une révolution dans le monde...

- Le cloueur SB-HC50FN a créé une révolution dans le monde de la fixation dès son introduction sur le marché.
- En effet, sa très grande puissance, son extrême maniabilité et son poids très faible en a fait l'outil indispensable à tous les intervenants du bâtiment.
- Conçu pour enfoncer des pointes trempées au tungstène dans tous les types de béton ou d'acier, il est plus particulièrement adapté à la pose d'encadrement de portes et de fenêtres, dans les blocs de béton, de baguettes et de rails, dans les murs ou plafonds, ou les sols cimentés.
- Sa forte puissance le rend indispensable à tous les poseurs de stands (bois sur acier) et aux tapissiers pour poser des baguettes bois sur mur béton.

DONNÉES TECHNIQUES

Modèle:	SB-HC50FN	Niveau Sonore:	LPA, 1S, d:	96.8
Poids:	1.98kg		LWA, 1S, d:	100.3
Gâchette:	Double sécurité		LPA, 1S, 1m:	87.3
Capacité du chargeur:	100	Pression d'utilisation:	PSI	72-100
Vibration (m/s²)	2.13		BAR	5-7

GAMME D'APPAREILS






LONGUEUR MM	RÉFÉRENCE	DESCRIPTION	EMBALLAGE	QUANTITÉ PAR CARTON
20	HCFN-20	POINTE TÊTE HOMME TREMPÉE	BOÎTE	3000
25	HCFN-25	POINTE TÊTE HOMME TREMPÉE	BOÎTE	1500
30	HCFN-30	POINTE TÊTE HOMME TREMPÉE	BOÎTE	1500
40	HCFN-40	POINTE TÊTE HOMME TREMPÉE	BOÎTE	1500
50	HCFN-50	POINTE TÊTE HOMME TREMPÉE	BOÎTE	1500



SECOND OEUVRE

Cloueur Brads BT1855-E


CARACTÉRISTIQUES

- 1  Gâchette de sécurité réglable : passage instantané de la gâchette double à la gâchette simple sécurité
- 2  Système de blocage de l'outil l'empêchant de tirer dès que le magasin ne contient plus que 5 clous
- 3  Piston sans huile - pas besoin de lubrifiant
- 4  Réglage de profondeur permettant un contrôle parfait de l'enfoncement de la tête de l'agrafe
- 5  Livré avec valisette de rangement



GAMME D'APPAREILS **BT13**

Pointes Brads



APPLICATIONS

- Moulures & habillage
- Panneaux
- Rainures & languettes
- Ebénisterie

Nouveau design, performance accrue...

- Le nouveau BT1855-E est le cloueur idéal pour les travaux légers et précis. Il utilise des pointes minibrads (tête homme) pour un résultat de clouage parfait.
- Ce cloueur est muni de nombreuses fonctions telles que le réglage en profondeur, entretien minimum, léger grâce à son corps en magnésium, poignée en caoutchouc moulé pour un meilleur confort, échappement arrière.
- Fourni avec 1 000 fixations et une valisette de transport très résistante.

DONNÉES TECHNIQUES

Modèle:	BT1855-E	Niveau Sonore:	LPA, 1S, d:	83.2
Poids:	1.23kg		LWA, 1S, d:	88.5
Gâchette:	Simple / double		LPA, 1S, 1m:	75.5
Capacité du chargeur:	100	Pression d'utilisation:	PSI	70-120
Vibration (m/s²)	2.8		BAR	4.8-8.3

GAMME D'APPAREILS **BT13**

LONGUEUR MM	RÉFÉRENCE	DESCRIPTION	EMBALLAGE	QUANTITÉ PAR CARTON
15	BT1300B-1M	MINIBRAD MARRON	BOÎTE	10 BLISTERS DE 1000
19	BT1303B-1M	MINIBRAD MARRON	BOÎTE	10 BLISTERS DE 1000
25	BT1309B-1M	MINIBRAD MARRON	BOÎTE	10 BLISTERS DE 1000
30	BT1314B-1M	MINIBRAD MARRON	BOÎTE	10 BLISTERS DE 1000
32	BT1332B-1M	MINIBRAD MARRON	BOÎTE	10 BLISTERS DE 1000
35	BT1335B-1M	MINIBRAD MARRON	BOÎTE	10 BLISTERS DE 1000
40	BT1340B-1M	MINIBRAD MARRON	BOÎTE	10 BLISTERS DE 1000
45	BT1345B-1M	MINIBRAD MARRON	BOÎTE	10 BLISTERS DE 1000
50	BT1350B-1M	MINIBRAD MARRON	BOÎTE	10 BLISTERS DE 1000
POINTES TÊTE HOMME				
15	BT1315GA	MINIBRAD GALV	CARTON	5000
20	BT1320GA	MINIBRAD GALV	CARTON	5000
25	BT1325GA	MINIBRAD GALV	CARTON	5000
30	BT1330GA	MINIBRAD GALV	CARTON	5000
35	BT1335GA	MINIBRAD GALV	CARTON	5000
38	BT1338GA	MINIBRAD GALV	CARTON	5000
40	BT1340GA	MINIBRAD GALV	CARTON	5000
45	BT1345GA	MINIBRAD GALV	CARTON	5000
50	BT1350GA	MINIBRAD GALV	CARTON	5000

*CONVIENT EGALEMENT AU MODELE D'OUTIL








*SE1842

OUTIL DEUX EN UN SB-2IN1

Agrafeuse-cloueur SB-2IN1

CARACTÉRISTIQUES

- 1  Réglage de profondeur permettant un contrôle parfait de l'enfoncement de la tête de l'agrafe
- 2  Gâchette double sécurité adaptée et conforme aux normes CE
- 3  Échappement réglable 360° pour une utilisation plus pratique et plus sûre
- 4  Livré avec valisette de rangement
- 5  Fenêtre de contrôle




GAMME D'APPAREILS

BT13

SX

Minibrads



Agrafes SX :



APPLICATIONS

- Panneaux de bois
- Ebénisterie
- Clôture
- Treillis
- Habillage
- Tapisserie

Double fonction : Soit agrafeuse, soit cloueur...

- Le SB-2IN1 est le plus avantageux des outils que vous puissiez vous procurer pour vos travaux de finition. Il utilise des pointes minibrads (tête homme) de 15 à 40 mm et des agrafes SX de 15 à 35 mm, ce qui en fait un appareil doublement utile.

DONNÉES TECHNIQUES

Modèle:	SB-2IN1	Niveau Sonore:	LPA, 1S, d:	86.6
Poids:	1.1kg	LWA, 1S, d:		93.3
Gâchette:	Double sécurité	LPA, 1S, 1m:		80.3
Capacité du chargeur:	100	Pression d'utilisation:	PSI	75-100
Vibration (m/s²)	<2.5	BAR		5-7

GAMME D'APPAREILS

BT13

SX

LONGUEUR MM	RÉFÉRENCE	DESCRIPTION	EMBALLAGE	QUANTITÉ PAR CARTON
AGRAFES SX				
15	SX503515CS	AGRAFES SX	BOÎTE	10 BLISTERS DE 800
20	SX503520CS	AGRAFES SX	BOÎTE	10 BLISTERS DE 800
25	SX503525CS	AGRAFES SX	BOÎTE	10 BLISTERS DE 800
30	SX503530CS	AGRAFES SX	BOÎTE	10 BLISTERS DE 800
35	SX503535CS	AGRAFES SX	BOÎTE	10 BLISTERS DE 800
MINIBRADS				
15	BT1300B-1M	MINIBRADS MARRON	BOÎTE	10 BISTERS DE 1000
19	BT1303B-1M	MINIBRADS MARRON	BOÎTE	10 BISTERS DE 1000
25	BT1309B-1M	MINIBRADS MARRON	BOÎTE	10 BISTERS DE 1000
30	BT1314B-1M	MINIBRADS MARRON	BOÎTE	10 BISTERS DE 1000
32	BT1332B-1M	MINIBRADS MARRON	BOÎTE	10 BISTERS DE 1000
35	BT1335B-1M	MINIBRADS MARRON	BOÎTE	10 BISTERS DE 1000
40	BT1340B-1M	MINIBRADS MARRON	BOÎTE	10 BISTERS DE 1000

ACCESSOIRES






Code	Produit	Qté
JV5102E1	SB-2IN1	1 pièce



AGRAFAGE

Agrafeuse de finition SX1838-E

CARACTÉRISTIQUES

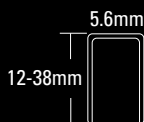
- 1  Gâchette de sécurité réglable : passage instantané de la gâchette double à la gâchette simple sécurité
- 2  Système de blocage de l'outil l'empêchant de tirer dès que le magasin ne contient plus que 5 clous
- 3  Piston sans huile - pas besoin de lubrifiant
- 4  Réglage de profondeur permettant un contrôle parfait de l'enfoncement de la tête de l'agrafe
- 5  Livré avec valisette de rangement



GAMME D'APPAREILS

SX

Agrafes SX :



APPLICATIONS

- Clôtures & treillis
- Enclos animaliers
- Construction de bateaux
- Ameublement et fonds de caisses

Agrafage facile pour le secteur de la construction...

- Agrafeuse idéale pour une vaste gamme d'applications, d'une grande solidité et son poids léger rend son utilisation agréable.
- Profondeur d'enfoncement rapidement réglable pour un agrafage affleuré ou en profondeur.
- Cette agrafeuse est conçue sans huile et permet un entretien minimum, rapide et facile. D'une grande résistance, elle enfonce des agrafes SX de 12 à 38mm.
- Fourni avec 1 000 fixations et une valisette de transport.

DONNÉES TECHNIQUES

Modèle:	SX1838-E	Niveau Sonore:	LPA, 1S, d:	81.3
Poids:	1.36kg	LWA, 1S, d:		87.5
Gâchette:	Simple / double	LPA, 1S, 1m:		75.5
Capacité du chargeur:	100	Pression d'utilisation:	PSI	70-120
Vibration (m/s²)	3.1	BAR		4.8-8.3

GAMME D'APPAREILS

SX

LONGUEUR MM	RÉFÉRENCE	DESCRIPTION	EMBALLAGE	QUANTITÉ PAR CARTON
12	SX503512Z	AGRAFES GALVA SX	BOITE	5000
15	SX503515CS	AGRAFES GALVA SX	BOÎTE	10 BLISTERS DE 800
20	SX503520CS	AGRAFES GALVA SX	BOÎTE	10 BLISTERS DE 800
25	SX503525CS	AGRAFES GALVA SX	BOÎTE	10 BLISTERS DE 800
30	SX503530CS	AGRAFES GALVA SX	BOÎTE	10 BLISTERS DE 800
35	SX503535CS	AGRAFES GALVA SX	BOÎTE	10 BLISTERS DE 800

*SX150K-1






*CONVIENT EGALEMENT AU MODELE D'OUTIL



AGRAFAGE

Agrafeuses de finition SB156SL-1-E

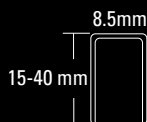
CARACTÉRISTIQUES

- 1  Piston sans huile - pas besoin de lubrifiant
- 2  Corps en aluminium robuste et léger
- 3  Réglage de profondeur permettant un contrôle parfait de l'enfoncement de la tête de l'agrafe
- 4  Embout anti-marquage du bois
- 5  Gâchette de contact pour utilisation sûre et rapide

GAMME D'APPAREILS

SL

Agrafes SL :



APPLICATIONS

- Panneaux bois
- Menuiserie
- Corniches
- Languettes



Appareil idéal pour une vaste gamme d'applications...

- Grâce à son corps en magnésium, cette agrafeuse est d'une grande solidité et son poids léger rend son utilisation agréable.
- Profondeur d'enfoncement rapidement réglable pour un agrafage affleuré ou en profondeur.

DONNÉES TECHNIQUES

Modèle:	SB156SL-1-E	Niveau Sonore:	LPA, 1S, d:	75.2
Poids:	1.75kg		LWA, 1S, d:	82.6
Gâchette:	Simple sécurité		LPA, 1S, 1m:	69.6
Capacité du chargeur:	110	Pression d'utilisation:	PSI	70-100
Vibration (m/s²)	3.77		BAR	4.8-7.0

GAMME D'APPAREILS

SL

LONGUEUR MM	RÉFÉRENCE	DESCRIPTION	EMBALLAGE	QUANTITÉ PAR CARTON
15	SL503515	AGRAFES GALVA SL	BOÎTE	5000
19	SL503519	AGRAFES GALVA SL	BOÎTE	5000
22	SL503522	AGRAFES GALVA SL	BOÎTE	5000
28	SL503528	AGRAFES GALVA SL	BOÎTE	5000
30	SL503530	AGRAFES GALVA SL	BOÎTE	3000
35	SL503535	AGRAFES GALVA SL	BOITE	3000
40	SL503540	AGRAFES GALVA SL	BOITE	3000

ACCESSOIRES

Code	Produit	Qté
120056	SL150	1 pièce



AGRAFAGE

Agrafeuse haute résistance 21684B-E

CARACTÉRISTIQUES

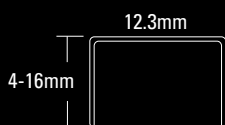
- 1 Contrôle variable de la puissance d'enfoncement
- 2 Double gâchette de sécurité qui réduit les risques de déclenchement accidentel
- 3 Echappement arrière détournant les poussières et l'air loin de l'utilisateur et de la zone de travail
- 4 Nez compact pour une meilleure visibilité
- 5 Livré avec valisette de rangement



GAMME D'APPAREILS

84

Agrafes 84



APPLICATIONS

- Pose de protection plastique
- Pare pluie
- Tenture murale
- Pose de calfeutrement
- Pare vapeur
- Décors

Conçue pour les applications de production en série comme pour les travaux précis...

- La robustesse des matériaux choisis pour sa conception, ainsi qu'un contrôle strict à chaque étape de la fabrication en fait l'outil idéal des travaux difficiles et précis.
- La grande capacité de son magasin (125 agrafes), son faible poids (800 g), l'échappement arrière et le réglage de puissance garantissent à l'utilisateur les meilleurs résultats.

DONNÉES TECHNIQUES

Modèle:	21684B-E	Niveau Sonore:	LPA, 1S, d:	64.4
Poids:	0.8kg		LWA, 1S, d:	74.0
Gâchette:	Double sécurité		LPA, 1S, 1m:	61.0
Capacité du chargeur:	125	Pression d'utilisation:	PSI	80-120
Vibration (m/s²)	<2.5		BAR	4.9-8.4

GAMME D'APPAREILS

84

LONGUEUR MM	RÉFÉRENCE	DESCRIPTION	EMBALLAGE	QUANTITÉ PAR CARTON
6	1840600Z	AGRAFES SÉRIE 84	BOÎTE	10000
8	1840800Z	AGRAFES SÉRIE 84	BOÎTE	10000
10	1841000Z	AGRAFES SÉRIE 84	BOÎTE	10000
12	1841200Z	AGRAFES SÉRIE 84	BOÎTE	10000
14	1841400Z	AGRAFES SÉRIE 84	BOÎTE	10000
6	SBNK402306SS	AGRAFE ACIER INOXYDABLE	BOÎTE	10000
10	SBNK402310SS	AGRAFE ACIER INOXYDABLE	BOÎTE	10000
14	SBNK402314SS	AGRAFE ACIER INOXYDABLE	BOÎTE	10000



MARTEAU AGRAFEUR

Marteau agrafeur
H30-8-E ou avec housse H30-8D6-E

CARACTÉRISTIQUES

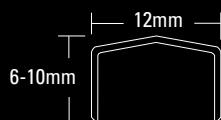
- Long manche pour une meilleure portée et plus de sécurité
- Poignée ergonomique anti-glisse pour une prise en main sûre quelles que soient les conditions climatiques
- Léger et maniable pour agraffer sans effort et à la volée



GAMME D'APPAREILS



Agrafes STCR5019 à large couronne haute résistance



APPLICATIONS

- Couverture
- Matériaux d'isolation
- Thibaude pour escaliers
- Gains de plastique
- Emballage
- Doublage de caisses

Agrafage à la volée

- La productivité et la fiabilité sont optimisées au maximum grâce au magasin à chargement rapide et à déblocage automatique. Marteau agrafeur professionnel s'utilise chaque fois qu'il n'est pas nécessaire de positionner les agrafes avec précision.
- Idéal pour l'isolation, la pose de gaines de plastique, de papier à toiture et de bâches contre l'humidité, le H30-8DS-E est un marteau agrafeur de bon rapport qualité-prix.
- La version H30-8DS-E est livrée avec des agrafes et un étui en nylon balistique et la version H30-8-E est livrée seule dans une boîte

DONNÉES TECHNIQUES

Modèle:	H30-8D6-E	Niveau Sonore:	LPA 1S, d	-
Poids:	0.99kg		LWA 1S, d	-
Gâchette:	Man		LPA 1S, 1m	-
Capacité du chargeur:	168	Pression d'utilisation:	(PSI)	-
Vibration (m/s ²)	-		(BAR)	-

GAMME D'APPAREILS



LONGUEUR MM	RÉFÉRENCE	DESCRIPTION	EMBALLAGE	QUANTITÉ PAR CARTON
6	STCR501906AL	AGRAFE POWERCROWN ALUMINIUM	BOÎTE	5000
6	STCR501906Z	AGRAFE POWERCROWN GALVANISEE	BOÎTE	5000
6	STCR50191/4-1M	AGRAFE POWERCROWN GALVANISEE	BOÎTE	1000
8	STCR501908Z	AGRAFE POWERCROWN GALVANISEE	BOÎTE	5000
10	STCR501910Z	AGRAFE POWERCROWN GALVANISEE	BOÎTE	5000
10	STCR50193/8-1M	AGRAFE POWERCROWN GALVANISEE	BOÎTE	1000

Séries STCR

Galvanisé
Inox
Aluminium
Longueur de pattes
6-12 mm

De qualité supérieure, l'agrafe STCR5019 à large couronne de haute résistance garantit un agrafage solide et sûr. L'angle de la couronne élimine l'espace vide dans le canal du magasin et réduit au minimum le flambage de l'agrafe qui se voit sur les agrafes conventionnelles.



PISTOLETS AGRAFEUR

Pistolet agrafeur PC8000 / T6-KIT

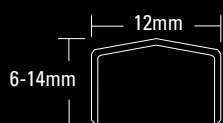
CARACTÉRISTIQUES

- Bonne prise en main et verrouillage de la poignée pour le rangement
- Construction entièrement métallique
- Système anti-bourrage
- Nez plat en acier
- Livré dans une boîte plastique avec 3000 agrafes

GAMME D'APPAREILS



Agrafes STCR5019 à large couronne haute résistance



APPLICATIONS

- Pare pluie
- Laine de verre entre chevrons
- Isolant mince

PINCE AGRAFEUSE

Pince-Agrafeuse P6C-8

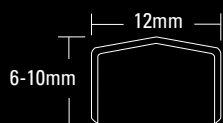
CARACTÉRISTIQUES

- Corps acier et pièces métalliques
- Système de serrage « easy-squeeze » breveté
- Magasin à chargement rapide

GAMME D'APPAREILS



Agrafes Power Crown STCR5019



APPLICATIONS

- Insulant mince
- Couvertures plastiques
- Tissus, carton
- Pare-vapeur



Nouveau design...

- Le T6-KIT, robuste et simple, utilise des agrafes fortes STCR5019 de 6 à 14 mm dont la forme du dos assure une pénétration parfaite même dans des matériaux très durs.
- Livré dans une boîte plastique avec 3000 agrafes

Modèle:	T6-KIT
Poids:	0.845kg
Capacité magasin:	84

GAMME D'APPAREILS



LONGUEUR MM	RÉFÉRENCE	DESCRIPTION	EMBALLAGE	QUANTITÉ PAR CARTON
6	STCR501906AL	STCR5019 AGRAFES 6MM ALU 5M	BOÎTE	5000
6	STCR501906Z	STCR5019 AGRAFES 6MM GALV 5M	BOÎTE	5000
8	STCR501908Z	STCR5019 AGRAFES 8MM GALV 5M	BOÎTE	5000
10	STCR501910Z	STCR5019 AGRAFES GALV 5M	BOÎTE	5000
10	SB501910Z	AGRAFES 10MM GALV 8M	BOÎTE	8000
12	STCR501912Z	STCR5019 AGRAFES 12MM GALV 5M	BOÎTE	5000
14	STCR501914Z	STCR5019 AGRAFES 14MM GALV 5M	BOÎTE	5000



Série Powercrown ...

- Grâce à l'utilisation d'agrafes de la série Powercrown, idéale pour l'assemblage de boîtes carton, pose d'étiquettes sur emballage, assemblage de documents

Modèle:	P6C-8
Poids:	430g
Capacité magasin:	85

GAMME D'APPAREILS



LONGUEUR MM	RÉFÉRENCE	DESCRIPTION	EMBALLAGE	QUANTITÉ PAR CARTON
6	STCR501906AL	STCR5019 AGRAFES 6MM ALU 5M	BOÎTE	5000
6	STCR501906Z	STCR5019 AGRAFES 6MM GALV 5M	BOÎTE	5000
8	STCR501908Z	STCR5019 AGRAFES 8MM GALV 5M	BOÎTE	5000
10	STCR501910Z	STCR5019 AGRAFES GALV 5M	BOÎTE	5000

SPÉCIAL PARQUET

Cloueur Manuel MFN-201

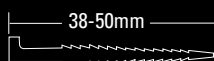
CARACTÉRISTIQUES

- Version manuelle, ne nécessite pas de compresseur
- S'utilise avec un maillet

GAMME D'APPAREILS

FLN

Pointes spéciales parquet:



APPLICATIONS

- Revêtements sol en bois
- Revêtements sols en bois à rainures et languettes



Cloueur manuel spécial parquet double mode de frappe...

- le nouveau cloueur parquet MFN-201 est équipé d'un mode cliquet qui permet à l'utilisateur de frapper l'enfonceur plusieurs fois dans le cas où le clou ne serait pas au ras de la planche au premier coup du maillet. Le mode cliquet peut aussi être débrayé pour une seule frappe.
- Ce cloueur est muni de pare-chocs en caoutchouc sur le côté et à l'avant pour éviter l'endommagement du revêtement du sol. Le maillet en graphite fourni déclenche l'enfoncement du clou sans effort.

DONNÉES TECHNIQUES

Modèle:	MFN-201	Niveau Sonore:	LPA 1S, d	N/A
Poids:	3.9kg		LWA 1S, d	N/A
Gâchette:	Marteau		LPA 1S, 1m	N/A
Capacité du chargeur:	120	Pression d'utilisation:	(PSI)	N/A
Vibration (m/s²)	N/A		(BAR)	N/A

GAMME D'APPAREILS

FLN

LONGUEUR MM	RÉFÉRENCE	DESCRIPTION	EMBALLAGE	QUANTITÉ PAR CARTON
38	FLN-150	POINTES SPÉCIALES	CARTON	1000
50	FLN-200	POINTES SPÉCIALES	CARTON	1000



SPÉCIAL PARQUET

Cloueurs MIIIFN et Agrafeuse MIIIFS

CARACTÉRISTIQUES

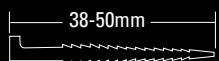
- Version pneumatique, permet une utilisation intense avec un minimum de fatigue
- La pointe ou l'agrafe s'enfonce directement dans le bois par un simple coup de marteau sur la tête de l'appareil

GAMME D'APPAREILS

FLN

S4

Pointes spéciales parquet FLN



Agrafes S4



APPLICATIONS

- Revêtements sol en bois
- Revêtements sols en bois à rainures et languettes

Cloueur pneumatique MIIIFN

Utilise les pointes FLN de 38 à 50 mm



Agrafeuse pneumatique MIIIFS

Utilise les agrafes S4 de 38 à 50 mm



Pour le clouage rapide et efficace du plancher en bois dur et mou...

- Conçus pour la fixation de lames de parquet, soit par clouage (MIIIFN), soit par agrafage (MIIIFS) les versions pneumatiques sont recommandées pour de vastes zones de revêtement et permettent une utilisation intense avec un minimum de fatigue.
- La pointe ou l'agrafe s'enfonce directement dans le bois par un simple coup de marteau sur la tête de l'appareil tout en maintenant fermement la lame à clouer en place.
- Large embase en composite pour une meilleure stabilité permettant la mise en place de la lame de parquet tout en positionnant parfaitement les clous pour un résultat précis et soigné.

DONNÉES TECHNIQUES

Modèle:	MIIIFN / MIIIFS	Niveau Sonore:	LPA 1S, d	90.6
Poids:	5.1kg		LWA 1S, d	99.3
Gâchette:	Marteau		LPA 1S, 1m	86.3
Capacité du chargeur:	120 / 92	Pression d'utilisation:	(PSI)	70-90
Vibration (m/s²)	3.05		(BAR)	4.9-6.3

GAMME D'APPAREILS

FLN

S4

LONGUEUR MM	RÉFÉRENCE	DESCRIPTION	EMBALLAGE	QUANTITÉ PAR CARTON
POINTES POUR MIIIFN				
38	FLN-150	Pointes spéciales	carton	1000
50	FLN-200	Pointes spéciales	carton	1000
AGRAFES POUR MIIIFS				
38	1163801Z	Agrafes S4/16NC	carton	13400
40	1164001Z	Agrafes S4/16NC	carton	10000
45	1164501Z	Agrafes S4/16NC	carton	10000
50	1165001Z	Agrafes S4/16NC	carton	10000
AGRAFES INOX				
38	S4-38BI-10M	Agrafes S4 INOX	carton	10000
40	S4-40BI-10M	Agrafes S4 INOX	carton	10000
45	S4-45BI-10M	Agrafes S4 INOX	carton	10000
50	S4-50BI-10M	Agrafes S4 INOX	carton	10000

COMPRESSEURS

Guide de sélection



Pour travailler efficacement avec nos différents outils pneumatiques, nous avons adapté chacun de nos compresseurs à vos besoins spécifiques.

Grâce à quelques questions simples vous saurez quel compresseur choisir:

	VOLTAGE	WEIGHT	PUM
U	240	25kg	Oi
110	110	25kg	Oi

Capacité recommandée selon l'outil utilisé

Un guide accompagne chaque compresseur et mentionne le nombre d'outils d'une taille spécifique qui peuvent être utilisés avec ce modèle. Chaque couleur représente une taille d'outil différente :

P Petit:
BT1855-E, SB-2IN1, SX1838-E, SB156SL-1-E, 21684B-E

M Moyen:
N58C-1-E, N66C-2-E, N64099-1-E, N75C-2-E, RN46K-2-E, 438S4-1, 438S2-1, 765S4-1, 765Q-1E, N62FNB-E, FN1664-E, SB-HC50FN

G Grand:
F28WW-E, F21PL-E, F33PT-E/SM, N71C-1-E, N89C-2K-E, MIIIFN, MIIIFS

TG Très grand:*\br/>N400C-1-E, N512C-2-E, SB130S1-2-E

*Le nombre d'outils suggéré est uniquement à titre indicatif. Il s'applique uniquement à la taille de cet outil et ne tient pas compte d'un mélange de différentes tailles d'outils utilisés en même temps.

● ÉTAPE 1:

Quel voltage ?

220v ou 380 tri ?

●● ÉTAPE 2:

Combien d'outils devra-t'il faire fonctionner ?

Si vous n'avez besoin que d'1 ou 2 outils, vous pouvez choisir un compresseur avec une cuve restreinte. Une cuve de 25 ou 50 litres sera suffisante et le compresseur plus maniable.

Si vous devez utiliser plusieurs outils, un compresseur avec une cuve plus importante sera nécessaire.

Il sera moins maniable mais se rechargera moins souvent.



●●● ÉTAPE 3:

Quels équipements sont nécessaires ?

Nos compresseurs peuvent être équipés sur demande de plusieurs sorties permettant l'utilisation de



plusieurs outils simultanément.

●●●● ÉTAPE 4

Comment bien choisir ?

Il vous faut toujours garder à l'esprit le choix, de la taille de la cuve, de la puissance du moteur, du nombre de m³/h nécessaire de votre futur compresseur et ce en fonction de différents facteurs :

- 1) le nombre d'outils utilisés
- 2) le type d'outils utilisés
- 3) la cadence du travail

Le choix d'un compresseur est une chose importante et nos commerciaux sont là pour vous guider efficacement dans votre sélection.

Reportez-vous aux pages suivantes pour plus d'informations.

Vous pouvez également trouver toutes les caractéristiques de nos compresseurs sur notre site www.bostitch.fr

IMPORTANT:

Votre compresseur doit toujours, dans la mesure du possible, se trouver près de la source principale de courant électrique.

Si cela ne pouvait être le cas, l'adjonction de tuyau d'air supplémentaire vous obligerait à choisir un compresseur d'une puissance supérieure.

COMPRESSEURS

MRC6-E sans huile

- Cuve 6 litres - moteur sans huile. Rechargement d'air rapide, seulement 96 secondes !
- Grande puissance et très léger : poids 10.5 kg Il enfonce jusqu'à 30 pointes sans tête par minute
- Bouton on/off pour éviter tout déchargement
- Armature de protection conçue d'un seul bloc
- Patins anti-vibre pour un bon maintien sur le sol
- Livré complet avec 5 mètre de tuyau

P

* Pour information uniquement. Voir page 37 pour plus de détails.

i

M

RC-10-E sans huile

- Réservoir de 10 litres et moteur de 2 cv à démarrage aisé
- Moteur sans huile et accès facile à la vanne de vidange minimisant l'entretien et permettant un rangement vertical autant qu'horizontal
- Encadrement en acier inoxydable pour une protection intégrale sur tous les côtés
- Une solution 3 en 1 grâce au rangement intégré du tuyau, à l'enroulement du fil et à la sangle d'attache au support
- Les jauges de sortie double et le régulateur facile à utiliser permettent de régler facilement et rapidement la bonne pression d'air
- Design équilibré ce qui permet à l'utilisateur de porter d'une seule main le compresseur
- Fourni avec un tuyau de 10 mètres

P P

* Pour information uniquement. Voir page 37 pour plus de détails.

i

M M

G

PS20-E

- Moteur puissant avec une production d'air de 240 litres/minute
- Double sortie d'air pour une utilisation de plusieurs appareils
- Pression d'air de la cuve et sorties d'air clairement visibles
- Encadrement de protection et système intégré de rangement du câble et du tuyau
- Pneus tout-terrain très robustes, idéal pour les chantiers
- Fourni avec un tuyau de 10 mètres

P P P

* Pour information uniquement. Voir page 37 pour plus de détails.

i

M M

G G

Compact et solide

Portatif super léger et compact



Modèle	MRC6-E	CV	1.5 / 1.5
Voltage	230	Production D'air @ 7 Bars	L/Min 75 C.F.M 2.65
Cuve	6 litres	Air Aspiré	L/Min 170 C.F.M 6.0
Poids	10.5 kg	Pression D'utilisation	(BAR) 0-8 (PSI) 0-116
Type Du Compresseur	Sans huile		
Niveau Sonore @ 4m	Lwa dB(A) 96 dB Lp dB(A) 75 dB		

Portable & robuste pour une utilisation sur le chantier.

Un compresseur compact et équilibré complètement intégré dans une protection d'acier pour une utilisation sur les chantiers exigeants et une performance durable sans compromettre la qualité.



Modèle	RC-10-E	CV	2.0 / 1.85
Voltage	230	Production D'air @ 7 Bars	L/Min 82 C.F.M 2.9
Cuve	10 litres	Air Aspiré	L/Min 216 C.F.M 7.6
Poids	18kg	Pression D'utilisation	(BAR) 0-10 (PSI) 0-145
Type Du Compresseur	Sans huile		
Niveau Sonore @ 4m	Lwa dB(A) 97 dB Lp dB(A) 75.5 dB		

Le compresseur de chantier

Conçu pour fournir une performance à toutes épreuves sur le chantier et muni de toute une gamme de caractéristiques, le Powerstation constitue le premier choix pour les chantiers de construction.



Modèle	PS20-E	CV	2.5 / 2.3
Voltage	230	Production d'air @ 7 Bars	L/Min 138 C.F.M 4.9
Cuve	20 Litres	Air aspiré	L/Min 240 C.F.M 8.5
Poids	35kg	Pression d'utilisation	(BAR) 0-10 (PSI) 0-145
Type de compresseur	à huile		
Niveau sonore @ 4m	Lwa dB(A) 96 dB Lp dB(A) 74.8 dB		

COMPRESSEURS

SFC100B-E

- Grand réservoir de 100 litres
- Facile à manoeuvrer, roue avant orientable
- Refroidisseur puissant, carter de protection de courroie
- Pression de sortie et de cuve toujours visible

P P P

* Pour information uniquement.
Voir page 37 pour plus de détails.



M M

G G

TG

SB-BD2x9-2.5-E

- 2 réservoirs latéraux de 9 litres chacun.
- Moteur à faible vitesse de rotation (1450) pour une plus grande durabilité
- Roues et encadrement très robustes
- Double sortie d'air
- Parfait pour le gros œuvre et pour des utilisateurs multiples

P P P P

* Pour information uniquement.
Voir page 37 pour plus de détails.



M M M

G G G

TG TG

SFC34WHP5.5

- 2 réservoirs latéraux de 17 litres chacun - Volume engendré : 24 m³/h
- Poignées amovibles et réglables
- Facile à déplacer
- Moteur thermique Honda - Vanne de régulation

P P P P

* Pour information uniquement.
Voir page 37 pour plus de détails.



M M M

G G G

TG TG

Transmission à courroie - 2 cv

Deux cylindres de compression, bruit du moteur réduit



Modèle	SFC100B-E	CV	2.5
Voltage	230	Production D'air @ 7 Bars	L/Min 138 C.F.M 4.8
Cuve	100 Litres	Air Aspiré	L/Min 248 C.F.M 8.75
Poids	62kg	Pression D'utilisation	(BAR) 0-8 (PSI) 0-116
Type Du Compresseur	à bain d'huile		
Niveau Sonore @ 4m	Lwa dB(A) 95 dB Lp dB(A) 77 dB		

Compresseur puissant à grande capacité

Le nouveau compresseur "Bulldog" a été conçu spécialement pour les travaux lourds. Le moteur à faible vitesse de rotation lui donne une grande durabilité mais aussi des performances élevées, avec un déplacement de l'air jusqu'à 300 l/mn.



Modèle	SB-BD2X9-2.5-E	CV	2.5
Voltage	230	Production D'air @ 7 Bars	L/Min 200 C.F.M 7
Cuve	2x9 litres	Air Aspiré	L/Min 300 C.F.M 10.5
Poids	54kg	Pression D'utilisation	(BAR) 0-10 (PSI) 0-145
Type Du Compresseur	à huile		
Niveau Sonore @ 4m	Lwa dB(A) 95 dB Lp dB(A) 72 dB		

Moteur thermique monocylindre - 5.5 cv

Indépendant de toute source d'énergie, ce compresseur thermique Honda travaille partout. Facile à déplacer, il est particulièrement adapté à une utilisation sur chantier.



Modèle	SFC34WHP5.5	CV	5.5
Voltage	Thermique	Production D'air @ 7 Bars	L/Min 275 C.F.M 9.7
Cuve	2 x 17 Litres	Air Aspiré	L/Min 297 C.F.M 14
Poids	92kg	Pression D'utilisation	(BAR) 0-10 (PSI) 0-145
Type Du Compresseur	A courroie		
Niveau Sonore @ 4m	Lwa dB(A) 99 dB Lp dB(A) 75 dB		

ENSEMBLES COMBINES

Kits complets prêts à fixer...

Nos kits combinés sont parfaits pour démarrer. Ils comprennent tout ce qu'il vous faut dans un kit unique. Muni de notre dernier compresseur MRC6-E et de tous les accessoires dont vous avez besoin, chaque kit combiné vous offre un de nos outils de fixation clefs avec son coffret de rangement, son lubrifiant de ligne et des attaches- prêt à l'emploi.

Combos 6L Encadrement acier



Comprend

- Compresseur MRC6-E
- Tous les raccords pneumatiques et 5m de tuyau d'air
- Lubrifiant, valisette de rangement et fixations



MRC6/2IN1-E

- SB2IN1-E pour pointes brads et agrafes SX
- Comprend 1000 pointes brad & 800 agrafes



MRC6/BT-E

- Cloueur pointes brad BT1855-E
- Comprend 1000 pointes brad

MRC6/SX-E

- Agrafeuse SX1838-E pour agrafes SX
- Comprend 1000 agrafes

MRC6/FN16-E

- Cloueur pointes SB16 FN1664-E
- Comprend 1000 pointes

Combos 10L Encadrement acier



Comprend

- Compresseur RC-10-E
- Tous les raccords pneumatiques et 10m de tuyau d'air
- Lubrifiant, valisette de rangement et fixations



RC-FN16-E

- Cloueur de finition FN1664-E
- Comprend 1000 pointes de finition



RC-BT-E

- Cloueur pointes brad BT1855-E
- Comprend 1000 pointes brad



RC-SX-E

- Agrafeuse SX1838-E
- Comprend 1000 agrafes



RC-2IN1-E

- SB2IN1-E pour pointes brads BT et agrafes SX
- Comprend 1000 pointes brad & 800 agrafes

ACCESSORIES

Tuyau pour air comprimé



LES AVANTAGES

- Ultra léger et résistant
- Polyuréthane renforcé très résistant à l'abrasion, au poinçonnage et aux produits chimiques
- Le tuyau est livré complet avec tous les raccords compatibles avec les outils pneumatiques et compresseurs Bostitch
- Renforcement flexible, absorbeur de tension

PROZHOZE

Tuyau pour air comprimé de qualité supérieure

Durable et léger – ne s’emmêle pas et résiste aux accrocs. Conception et matériaux avancés pour une utilisation sans problème en toute situation.

Le tout dernier tuyau d’air pour chantier avec technologie intégrée...



Utilisable de -40°C à 80°C

Tout type de temps et une maniabilité révolutionnaire

Cannelures

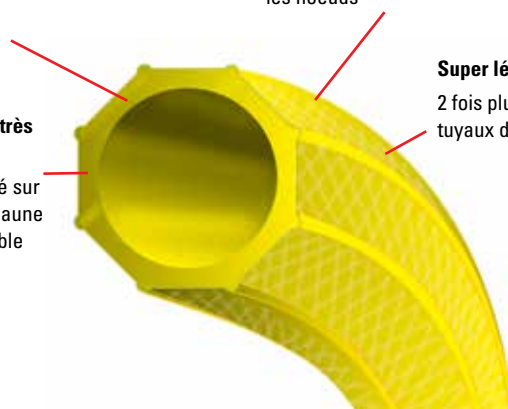
Design cannelé, empêche les noeuds

Couleur jaune de sécurité très visible

Pour une meilleure visibilité sur site. Matériau translucide jaune de sécurité hautement visible

Super léger

2 fois plus léger que les tuyaux d’air standards



PROZHOZE

RÉFÉRENCE	DESCRIPTION
PRO-1450-25	TUYAU D’AIR DIAMÈTRE 1/4” (6MM) X 15M EN POLYURÉTHANE DE QUALITÉ SUPÉRIEURE AVEC RACCORDS N°25
PRO-38100-25	TUYAU D’AIR DIAMÈTRE 3/8” (10MM) X 30M EN POLYURÉTHANE DE QUALITÉ SUPÉRIEURE AVEC RACCORDS N°25

KIT DE RÉPARATION

RÉFÉRENCE	DESCRIPTION
PRO-14REPAIR	CONTIENT UN KIT DE RÉPARATION ET UN RACCORD DE 6MM DE DIAMÈTRE PROHOZE
PRO-38REPAIR	CONTIENT UN KIT DE RÉPARATION ET UN RACCORD DE 10MM DE DIAMÈTRE PROHOZE



ACCESSORIES

Tuyau pour air comprimé

CPACK15

Pack Combo tuyau d'air 15 m

Livré avec :

- Soufflette
- Raccords pneumatiques
- Lubrifiant pour les outils pneumatiques



CPACK30

Pack Combo tuyau d'air de 30m

- 1 enrouleur métallique à manivelle



TRAITEMENT DE L'AIR

Manomètres de pression

	Réf	Application	Dia
MTRA1640	0-16 bar	1/8"	Back 40
MTRA1663	0-16 bar	1/4"	Arrière 63

Régulateurs de pression (Excelon)

R73G-2GK-RMN	1/4" fitting / 0,3-10bar / 50 dm 3/s
R07-200-RNKG	1/4" fitting / 0,3-10bar / 7 dm 3/s

Filtre

F64G-3GN-MD3 Filtre / séparateur d'eau / Ajustage 3/8" / robinet manuel



ACCESSOIRES

Référence Description

SB32	Huile pour circuits pneumatiques, en bidon (1 litre)
ISOVG100	Huile SAE30 pour compresseur
SB-BG1	Soufflette



EMBOUS ET RACCORDS RAPIDES MÂLE ET FEMELLE

CEJN Type Euro / 25 Séries

Référence	Description
10.320.5152	Embout pour raccord rapide série 320 - 1/4" Mâle
10.320.5155	Embout pour raccord rapide série 320 - 3/8" Mâle
10.320.5202	Embout pour raccord rapide série 320 - 1/4" Femelle
10.320.5204	Embout pour raccord rapide série 320 - 3/8" Femelle
10.320.1152	Raccord rapide série 320 - 1/4" Mâle
10.320.1154	Raccord rapide série 320 - 3/8" Mâle

10.320.1202	CEJN Euro Coupler - 1/4" Femelle
10.320.1204	CEJN Euro Coupler - 3/8" Femelle

PCL Type / 19 Séries

19PM	Embout pour raccord rapide série 19 - 1/4" Mâle
------	---

Raccords Y

19.900.5916	Raccords Y 3 x 1/4" Femelle
19.900.5912	Raccords Y 3 x 3/8" Femelle



AT**Bostitch Österreich**

Stanley Black & Decker Austria GmbH
 Oberlaaer Strasse 248, 1230 Wien
 ÖSTERREICH
 T: +43 1 66 11 66 33
bostitch.de@stanleyworks.com
www.bostitch.at

BE NL**Bostitch Benelux**

Stanley Black & Decker Belgium BVBA
 p/a Egide Walschaertsstraat nr. 16
 2800 Mechelen
 BELGIË
 Tel: +32 15 47 38 00
bostitch.benelux@sbdinc.com
www.stanley-bostitch.be
www.stanley-bostitch.nl

CH**Bostitch Schweiz**

Stanley Works (Europe) GmbH
 Sitz: Dübendorf
 In der Luberzen 42, 8902 Urdorf
 SCHWEIZ
 Tel: +41 (0)44 755 60 70
www.bostitch.ch

CZ SK**Stanley Black & Decker Czech Republic s.r.o.**

Türkova 5b, 149 00 Praha 4 - Chodov
 ČESKÁ REPUBLIKA
 Tel. +420 602 745440
petr.popovsky@sbdinc.com
www.bostitch.cz

DE**Bostitch Deutschland**

Stanley Black & Decker Deutschland GmbH
 Black-&-Decker Str. 40
 65510 Idstein
 DEUTSCHLAND
 Tel: +49 (0) 6126 21-2985
bostitch.de@sbdinc.com
www.stanley-bostitch.de

ES PT**Stanley Black & Decker Ibérica SLU**

Parque de Negocios "Mas Blau"
 Edificio Muntadas
 C/ Bergueda n. 1 Of. A6
 08820 El Prat de Llobregat
 Barcelona,
 ESPAÑA
 Tel: +34 93 217 65 02
iberia.bostitch@sbdinc.com
www.bostitch.es

FR**Bostitch France**

Stanley Black & Decker France SAS
 BP No. 90,
 112 Avenue Charles de Gaulle
 91423 Morangis Cedex
 FRANCE
 Tel: +33 0 (1) 69 10 80 41 ou 40 ou 08
adv-bostitch@sbdinc.com
www.bostitch.fr

GB**Bostitch UK**

Stanley UK Logistics Centre
 Gowerton Road
 Brackmills Industrial Estate
 Northampton
 NN4 7BW
 ENGLAND
 Tel: +44 (0)870 1 630 630
bostitchuksales@sbdinc.com
www.bostitch.co.uk

IT**Stanley Black & Decker Italia S.r.l.**

Via Energy Park 6
 20871 Vimercate (MB)
 ITALIA
 Tel: +39 039 9590.205
 Fax: +39 039 9590.312
bostitchitaly@stanleyworks.com
www.bostitch.it

PL**Stanley Black & Decker Polska Sp. z o.o.**

Ul. Postępu 21D
 02-676 Warszawa
 POLSKA
 Tel: +48 22 464 2735
sales.bostitch@sbdinc.com
www.bostitch.pl

Distributeur:

BOSTITCH - GARANTIE 1 AN

Nous garantissons à tous nos clients et pour une durée d'un an à compter de la date d'achat, tous nos produits contre tout défaut apparent ou caché.

Cette garantie n'est pas transférable. Elle couvre uniquement les dommages attribuables à des défauts de matériaux ou de main d'œuvre. Elle ne couvre donc pas les problèmes et les mauvais

fonctionnements attribuables à une usure normale, une négligence, un usage abusif, un accident ou à une réparation qui aurait été tentée/réalisée par une personne ne travaillant pas pour un de nos centres régionaux de réparation. Les ressorts de poussoir, les amortisseurs et les joints toriques sont considérés comme des pièces sujettes à une usure normale.

Cette garantie ne s'applique pas aux pertes

ou dommages indirects, consécutifs ou accessoires quels qu'ils soient (y compris le manque à gagner, perte de revenus ou de contrats).

Pour obtenir des services liés à la garantie, veuillez expédier le produit accompagné de la preuve d'achat à l'un de nos centres régionaux de réparation.

Toutes les données sur les outils sont indiquées à des fins de comparaison uniquement. Les données techniques concernant la santé et la sécurité sont disponibles sur demande.