


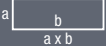









# TRS 275



			
	45	80	80
	40	80	70
			70 x 100
			70 x 80

				
kW	rpm	mm	mm	kg
1,1 - 1,5	40 - 80	105	ø 275	98

## CARATTERISTICHE TECNICHE

- Testa girevole 45° a destra e a sinistra
- Riduttore in bagno d'olio
- Pompa refrigerante a membrana
- Filtro per refrigerante
- Morsa completa di dispositivo antibava
- Fermo barra
- Chiavi di servizio
- Libretto istruzioni per l'uso e lista ricambi
- Impianto a bassa tensione 24V con impugnatura comando testa uomo presente
- Dimensioni d'ingombro 830 mm x 900 mm x 1025 mm

### Accessori a richiesta:

- Morsa e contromorsa doppia
- Motore elettrico monofase 1 kW
- Piedestallo in lamiera

## TECHNICAL DATA

- Movable head 45° right and left
- Reduction unit in oil bath
- Membrane pump for coolant
- Coolant filter
- Vice complete with anti-burr device
- Bar stop
- Service tools
- Instruction manual and spare parts list
- 24V low voltage installation with hold-to-run head control handle
- Overall dimensions: 830 mm x 900 mm x 1025 mm

### Optional equipments:

- Double vice and counterservice
- Electric single-phase motor 1 kW
- Steel pedestal

## CARACTÉRISTIQUES TECHNIQUES

- Tête pivotante 45° à droite et à gauche
- Réducteur en bain d'huile
- Pompe d'arrosage
- Filtre pour arrosage
- Etau complet avec dispositif anti-bavure
- Butée
- Clefs de service
- Manuel d'instruction et liste des pièces détachées
- Installation à basse tension 24V avec poignée de commande de la tête à action maintenue
- Dimensions hors-tout: 830 mm x 900 mm x 1025 mm

### Accessoires sur demande:

- Etau et contre-étau double
- Moteur électrique monophasé 1 kW
- Socle en tôle

## TECHNISCHE MERKMALE

- Drehbarer Kopf, 45° nach links und rechts
- Untersetzungsgetriebe im Ölbad
- Membranpumpe für Kühlmittel
- Filter für Kühlmittel
- Schraubstock mit Antigrat-Vorrichtung
- Stangensperre
- Bedienungsschlüssel
- Bedienungsanleitung und Ersatzteilliste
- Anlage in Niederspannung 24V mit Handgriff, der nur bei Anwesenheit einer Bedienperson funktioniert
- Stellflächenmaße: 830 mm x 900 mm x 1025 mm

### Zubehör auf Wunsch:


- Doppelter Schraubstock und Gegenschraubstock
- Elektromotor, einphasig 1 kW
- Gestell aus Blech

## CARACTERÍSTICAS TÉCNICAS

- Cabezal giratorio 45° a izquierda y derecha
- Reductor en baño de aceite
- Bomba de membrana para refrigerante
- Filtro para refrigerante
- Mordaza completa con dispositivo antirebaba
- Tope barra
- Llaves de servicio
- Folleto de instrucciones para el uso y lista de piezas de recambio
- Instalación de baja tensión 24V con empuñadura de interrupción automática, par el accionamiento de la cabeza
- Dimensiones exteriores máximas: 830 mm x 900 mm x 1025 mm

### Accesorios bajo pedido:

- Mordaza y contromordaza doble
- Motor eléctrico monofásico 1 kW
- Pedestal de chapa



- Capacità di taglio della macchina con morsa doppia
- Cutting capacity of machine with double vice
- Capacité de coupe de la machine avec étau double
- Schneidkapazität der Maschine mit doppeltem Schraubstock
- Capacidad de corte de la máquina con morsa doble

	●	○	□	$\frac{a}{a \times b}$
	45	65	65	60 x 85
	40	60	40	40 x 60