



## Accessoires



**SC- Buse réversible**

- » Perfection et longévité
- » Corps de buse en carbure de tungstène, un alliage hautement résistant. Associé à un usinage de précision, cela assure un angle de pulvérisation net et contribue à la qualité du jet de pulvérisation.


Réf: 692-XXX



**TR2 Buse**

- » Souplesse de travail et flexibilité accrues
- » Adaption parfaite
- » Montage aisé
- » Différentes tailles de buses au choix

Réf: 692-XXX



**Cuve grande capacité**

La cuve grande capacité (jusqu'à 100 litres) s'adapte facilement à votre pompe airless et augmente votre autonomie de travail en réduisant la manutention. Idéal en combinaison avec la 1650e.

REF 231 5342

## Further Accessories

SC-6 Porte buse 7/8"	661-012
LX-80II Pistolet avec buse SC-6	580-100
LX-80II Kit avec pistolet, buse et tuyau 15m 1/4"	580-050
Reel-EZ Enrouleur 40cm pour tuyau 30m 1/4"	769-100
Reel-EZ Enrouleur 25cm pour tuyau 15m 1/4"	769-200
15cm Extension pistolet	651-070
30 cm Extension pistolet	651-071
46 cm Extension pistolet	651-072
61 cm Extension pistolet	651-073
90 cm Extension Perche	310-383-1
180 cm Extension Perche	310-386-1
Extension Perche Swivel	651-139
Kit rouleau 3 en 1	310-110
23 cm Kit rouleau alimenté télescopique	310-950
1/4" x 15 m Tuyau airless 214 bar	316-505
3/16" x 1 m Tuyau airless souple, 214 bar	550-240
Filtre pistolet extra fin, rouge	500-200-15
Filtre pistolet fin, blanc	500-200-10
Filtre pistolet moyen, blanc	500-200-06
Filtre pistolet gros, vert	500-200-03
Filtre pompe gros	730-067
Crépine (10M) pour airless 450e	700-805
Crépine (10M) pour airless 650e à 1150e	710-046
Huile piston (0.12 l)	314-480
Huile piston (0.05 l)	314-481
LS-10 Liquide de stockage (0.95 l)	314-482
LS-10 Liquide de stockage (0.06 l)	314-483



\*\* 3 ans garantie d'usine. La garantie exclut les conséquences de l'usure normale ou celle d'une utilisation anormale, d'un manque d'entretien, d'une transformation du produit ou d'une incompatibilité avec d'autres matériels.

Distribué par:

**Vente exclusive aux distributeurs professionnels**



# NOUVEAU!

## Performance 1650e

La pompe airless électrique, la plus puissante de notre gamme, idéale pour les enduits airless et produits à haute viscosité.

**PERFORMANCE**  
series





**AVANTAGES**

- » La 1650e est notre pompe électrique la plus puissante, idéale pour le pistolage des peintures, crépis légers, enduits retardant le feu, matériaux à haute viscosité et enduits airless.
- » Complètement équipées avec affichage digitale, et chariot amovible. Capable de supporter 2 pistolets.
- » Position basse de la soupape de la 1650e pour augmenter le pouvoir d'aspiration notamment de produits à haute viscosité.
- » Puissante et maniable, seulement 44 kg pour la facilité du transport.
- » Démontage rapide et sans outil du bas de pompe.

Système de contrôle électronique, dernière génération pour gérer toutes les fonctions de l'équipement.

Performance 1650e  
REF. 0558 773

## Performance Serie 1650e



### Caractéristiques Techniques 1650e

Débit maxi	5.0 l/min	<b>Configuration:</b>
Dia.buse maxi		Performance 1650e comprenant
1 pistolet	.039"	- Tuyau HP, NPS 3/8", 15 m
2 pistolets	.026"	- Pistolet airless S7
Pression de travail	max. 230 bar	buse réversible
Poids	44 kg	- SC-6réversible 661-523
Puissance moteur	2.68 kW (2.2 HP)	



**Avantages:**

**Chariot amovible**



Pour changer de fût et nettoyer son équipement rapidement et sans effort.

**Démontage rapide et sans outil du bas de pompe**



**Le boîtier à affichage digital permet de lire**



- la pression en cours
  - consommation de peinture
  - les données de l'airless
- Des avantages tels que le contrôle de variation de jet, la fonction Slow Motion et le nettoyage par pulsations vous assurent une utilisation et un entretien de votre équipement simple et efficace?