



PIMAR
ITALIAN LIMESTONE PIETRA DI **LECCE**

CATALOGO PRODOTTI

CATALOGUE OF PRODUCTS

① Pietra Leccese
Paglierina
Pietra Leccese (honey
golden hues Limestone)

② Pietra Leccese Grigia
Salento Grey Limestone

③ Pietra Leccese
Bianca
Mediterranean White
Limestone



PIMAR COLLEZIONE

④ Pietra Carparo
Ionian Coral Stone (Carparo)

La Pietra Leccese garantita da **PIMAR** ha particolari doti di duttilità, da consentirne diverse modalità d'impiego nell'edilizia moderna, per interni e per esterni, sia per grandi edifici ed hotel di prestigio, che per esclusive abitazioni private. Provate ad immaginare un'enorme miniera di chianche, pavimentazioni, rivestimenti. Aggiungete a questo un giacimento di 30 ettari per tutte le forme possibili di architettura, il tutto costituito da una pietra duttile, resistente, versatile e cosmopolita. Ebbene questa è **PIMAR** con la sua pietra. Dal **Salento**, in oltre 150 anni di esperienza, la pietra **PIMAR**, particolarmente




apprezzata, ha saputo assecondare e soddisfare l'immaginazione e la creatività dei migliori architetti e progettisti di tutto il mondo. L'impegno della **PIMAR** è stato ed è quello di garantirne gli sviluppi futuri a tutti i loro progetti.

L'esteso *know-how* nel campo edilizio unito alle avanzate tecnologie estrattive e alla consulenza di tecnici e di manodopera specializzata, consente a **PIMAR** di garantire il rispetto e la corretta esecuzione di ogni tipo di progetto.

Just try to imagine a huge mine of chianca, flooring, facing. Then add a 30-hectar layer fit for any possible architectural shapes present in the world. And all this made in a sort of ductile, resistant, versatile and cosmopolitan stone. Well, that's **PIMAR** and their stone. Since over 150 years from **Salento** their experience has been able to second architects' creativity and imagination all over the world. **PIMAR'S** commitment has been future developments for their projects. Their enormous *know-how* in housebuilding, as well as their up-to-date quarrying technologies and technicians' and skilled labors' counseling, allows **PIMAR** to guarantee the respect and correct carrying out of whatever project. **PIMAR** offers exceptionally beautiful stone with personalized service and, when called for, original designs made to customers' specifications. Whether for indoor or outdoor use, for wall-coverings or floorings, fountains or fireplaces, large-scale towers and luxury hotels or elegant private residences,

PIMAR collaborates with design and construction professionals in successfully creating ideas that make history.


 **PIMAR**



PIETRA LECCESE
PAGLIERINA
PIETRA LECCESE
LIMESTONE
(HONEY GOLDEN
HUES)



PIETRA LECCESE
GRIGIA
SALENTO GREY
LIMESTONE



PIETRA LECCESE
BIANCA
MEDITERRANEAN
WHITE
LIMESTONE



PIETRA CARPARO
IONIAN CORAL
STONE
(CARPARO)

CATALOGO PRODOTTI

PRODUCT CATALOG

RIVESTIMENTI

3

CLADDING

PAVIMENTI

9

FLOORING

ARCHI

19

ARCHES

BALAUSTRE

22

BALUSTRADE

CORNICI

26

CORNICE

IMBOTTI

33

SURROUNDS

COPRIMURO

37

WALL COPING

LASTRE

38

SLABS

BLOCCHI GREZZI

39

BLOCKS

SCHEDA TECNICA

40

TECHNICAL SPECIFICATIONS

ITALIAN LIMESTONE PIETRA DI LECCE

3 PIMAR

RIVESTIMENTI CLADDING




RIVESTIMENTI CLADDING

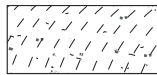
PIETRA LECCESE HONEY GOLDEN HUES LECCE LIMESTONE

SPECIFICHE DI LAVORAZIONE: LISCIA, LEVIGATA, SCURETTO, SPACCATA, BOCCIARDATA, BISELLATA

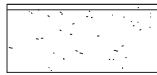
FINISHING PROCESS: SMOOTH, HONED, SPLIT-FACED GROOVED, BUSH-HAMMERED, BEVELED



liscio
smooth



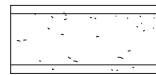
levigato
honed



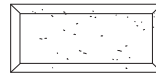
scuretto
grooved



bocciardato
bush-hammered



bisellato 2 lati
beveled-2 sides



bisellato 4 lati
beveled-4 sides



Pietra color oro, grigia e bianca duttile ed elegante, di origine calcarea. Perfetta per rivestimenti di prestigio.

Pietra Leccese limestone is renowned for its consistency of warm honey golden hues, perfect for residential and commercial structures.

ART.	DIMENSIONI SIZE cm.	SPessori THICKNESS	COMPOSIZIONE PER m2 COMPOSITION PER m2
R/L.01	25 X 49	<p>CM 2-2,6 CM 4-5-6-8 *CM 17 bocchetto portante supporting block</p>	
R/L.S. Spaccata/Split	20 X 49	<p>CM DA 4 A 8</p>	<p>8 Pz.</p>
L/TORO Bullnose			<p>2 Pz.</p>

PALLET PER IMBALLO E SPEDIZIONE F.TO 120X100X80* CM

PACKING AND SHIPPING: PALLET SIZE: 120x100x80* cm

PEZZI E PESO PER PALLET. WEIGHT AND QUANTITY PER PALLET.

ART. R/L.01	SP. 2,0 cm.	N° PZ. 360	QL. 13
	SP. 2,6 cm.	N° PZ. 264	QL. 13
	SP. 4,0 cm.	N° PZ. 180	QL. 13
	SP. 5,0 cm.	N° PZ. 120	QL. 13
	SP. 6,0 cm.	N° PZ. 100	QL. 13
	SP. 8,0 cm.	N° PZ. 90	QL. 13
	*SP. 17,0 cm.	N° PZ. 36	QL. 13

ART. **R/L.S.**
Spaccata/Split

N° PZ. 88 QL. 13


ART. **L/TORO**
Bullnose

N° PZ. 600 QL. 13

*ALTEZZA VARIABILE *THE HEIGHT CAN VARY

MATERIALE IMBALLATO CON: LEGNO, POLISTIROLO, FASCETTE DI CONTENIMENTO, PARANGOLI E TERMORETRAIBILE. LE QUANTITÀ ED IL SISTEMA D'IMBALLO POSSONO VARIARE A SECONDA DEL PRODOTTO.

GOODS PACKED IN WOOD, POLYSTYRENE, WRAPPING BANDS, BUMPERS AND THERMOTRACTABLE. PACKING AMOUNT AND METHODS CAN VARY DEPENDING ON THE PRODUCT.



PIETRA LECCESE BISELLATA
SU 4 LATI LECCE LIMESTONE,
BEVELED 4 SIDES



PIETRA LECCESE LISCIA CON
TORO SMOOTH WITH BULLNOSE
COPING PIETRA LECCESE



PIETRA LECCESE SPACCATA
SPLIT-FACE PIETRA LECCESE




P. LECCESE BOCCIARDATA
BISELLATA SU 2 LATI
BUSH-HAMMERED, BEVELED 2
SIDES PIETRA LECCESE

RIVESTIMENTI CLADDING

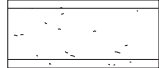
CARPARO IONIAN CORAL STONE

SPECIFICHE DI LAVORAZIONE:
LISCIO, BISELLATO, FIORATO

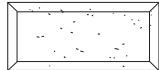
FINISHING PROCESS:
SMOOTH, BEVELED, FIORATO



liscio
smooth



bisellato 2 lati
beveled-2 sides



bisellato 4 lati
beveled-4 sides



Superficie ruvida tipo corallo
cementato, idoneo per
pavimenti rustici e rivestimenti.

Ionian coral stone with its darker
tone and grainy texture
creates a unique contrast when
used in combination with
smooth textured Pietra Leccese.

ART.	DIMENSIONI SIZE cm.	SPESSORI THICKNESS	COMPOSIZIONE PER m2 COMPOSITION PER m2
R/C.01	18 X 49	CM 1,3-2,6	11 Pz.
R/C.02	24 X 49	CM 2-2,6 CM 8	8 Pz.
R/C.F. Fiorato	24 X 49	CM 2-2,6 CM 8	8 Pz.

ART.	DIMENSIONI SIZE cm.	SPESSORI THICKNESS	COMPOSIZIONE PER m2 COMPOSITION PER m2
C/TORO Bullnose	4 4-6		2 Pz.



PALLET PER IMBALLO E SPEDIZIONE F.TO 120X100X80* CM

PACKING AND SHIPPING: PALLET SIZE: 80x120x100* cm


PEZZI E PESO PER PALLET. WEIGHT AND QUANTITY PER PALLET.

ART. R/C.01	SP. 1,3 cm.	N° PZ. 528	QL. 13
	SP. 2,6 cm.	N° PZ. 264	QL. 13
ART. R/C.02	SP. 2,0 cm.	N° PZ. 360	QL. 13
	SP. 2,6 cm.	N° PZ. 264	QL. 13
	SP. 8,0 cm.	N° PZ. 90	QL. 13
	*SP.17,0 cm.	N° PZ. 36	QL. 13
ART. R/C.F. Fiorato	SP. 2,0 cm.	N° PZ. 360	QL. 13
	SP. 2,6 cm.	N° PZ. 264	QL. 13
	SP. 8,0 cm.	N° PZ. 90	QL. 13
	*SP.17,0 cm.	N° PZ. 36	QL. 13
ART. C/TORO Bullnose		N° PZ. 600	QL. 13

*ALTEZZA VARIABILE *THE HEIGHT CAN VARY

MATERIALE IMBALLATO CON: LEGNO, POLISTIROLO, FASCETTE DI CONTENIMENTO, PARANGOLI E TERMORETRAIBILE. LE QUANTITÀ ED IL SISTEMA D'IMBALLO POSSONO VARIARE A SECONDA DEL PRODOTTO.

GOODS PACKED IN WOOD, POLYSTYRENE, WRAPPING BANDS, BUMPERS AND THERMORETRACTABLE. PACKING AMOUNT AND METHODS CAN VARY DEPENDING ON THE PRODUCT.



CARPARO LISCIO
SMOOTH IONIAN
CORAL STONE



CARPARO BISELLATO SU 4
LATI CON TORO
BEVELED - 4 SIDES
WITH BULLNOSE TRIM



CARPARO FIORATO
IONIAN CORAL STONE
WITH FIORATO FINISH

BASILIANO

BASILIANO

SPECIFICHE DI LAVORAZIONE:
PIETRA LECCESE PAGLIERINA,
BIANCA E GRIGIA

FINISHING PROCESS: HONEY
GOLDEN HUES, GREY AND WHITE
PIETRA LECCESE LIMESTONE



Pietra leccese di varie forme e dimensioni, con diverse tipologie di colori e venature. Ricche di fossili.

Several shapes and dimensions of Lecce Limestone with a variety of colors and hints in it. Rich in pieces of fossils.

ART.

R/BASILIANO

Supporti a sostegno: muratura semplice o qualunque, anche vetroresina o trasparente.
I supporti non sono inclusi nella fornitura del prodotto richiesto.

Spessori: 2-3 cm **Peso:** 60 Kg./m2 circa

Wall bearings: for simple or whatever walls, also in fiberglass or transparent.
The bearings are not included in the supplying of the required product.

Thickness: 2-3 cm. **Weight:** 60 Kg./about m2.

PALLET PER IMBALLO E SPEDIZIONE F.TO 120X100X80* CM

PACKING AND SHIPPING: PALLET SIZE: 80x120x100* cm

PEZZI E PESO PER PALLET. WEIGHT AND QUANTITY PER PALLET.

ART. R/BASILIANO SP. 2-3 cm. N° PZ. 360 QL. 13

*ALTEZZA VARIABILE *THE HEIGHT CAN VARY

MATERIALE IMBALLATO CON: LEGNO, POLISTIROLO, FASCETTE DI CONTENIMENTO, PARANGOLI E TERMORETRAIBILE. LE QUANTITÀ ED IL SISTEMA D'IMBALLO POSSONO VARIARE A SECONDA DEL PRODOTTO.

GOODS PACKED IN WOOD, POLYSTYRENE, WRAPPING BANDS, BUMPERS AND THERMORETRACTABLE. PACKING AMOUNT AND METHODS CAN VARY DEPENDING ON THE PRODUCT.



ITALIAN LIMESTONE PIETRA DI LECCE

9 PIMAR

PAVIMENTI FLOORING

ESTERNI EXTERIORS

SPECIFICHE DI LAVORAZIONE:
CHIANCA GREZZA E CALIBRATA


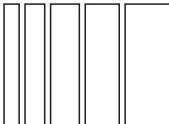







FINISHING PROCESS:
SAW CUT TILE CHIANCA



Ideali per giardini, ville e piazze.
Sono forniti con piano sega
ed il loro montaggio è semplice
e veloce.

Perfectly fit for gardens, villas
and squares. Supplied with
evidence of saw cut. Easy and
quick assembling.

POSA IN OPERA CON COLLA O
CON SABBIA E CEMENTO. GIUNTI
CON PRODOTTO SPECIFICO.

ART.	DIMENSIONI SIZE cm.	SPESSORI THICKNESS	COMPOSIZIONE PER m2 COMPOSITION PER m2
* P/GR Chianca Grezza	 37 X 51	 CM 3,5-4,5-5,5 CM 6,5-8	
* P/CAL 01 Pavimento Calibrato	 35 X 50	 CM 3-4	 5 Pz.
* P/CAL 02 Pavimento Calibrato	 35 X 35	 CM 3-4	 8 Pz.

*P/GR - CHIANCA GREZZA. Tolleranza ± 5 mm. con angoli smussati. Taglio sega. Superficie ruvida.
*P/CAL - PAVIMENTI CALIBRATI. Tolleranza ± 3 mm. Superficie liscia.
*P/GR - RAW CHIANCA. Tolerance ± 5 mm. with smoothed edges. Saw cut. Rough surface.
*P/CAL - CALIBRATED FLOORINGS. Tolerance ± 3 mm. Smooth surface.

ESTERNI EXTERIORS

SPECIFICHE DI LAVORAZIONE:
TOZZETTI GREZZI E CALIBRATI







FINISHING PROCESS: **SMALL**
SAW CUT FINISHED TILES



Di formato singolare, particolarmente indicati per uso urbano, giardini, vialetti d'ingresso, balconi e terrazze.

Unusual format. Specifically fit for urban use in towns, gardens, pathways, balconies and terraces.

POSA IN OPERA CON SABBIA E CEMENTO. GIUNTI CON PRODOTTO SPECIFICO OVE OCCORRE.

ART.	DIMENSIONI SIZE cm.	SPESSORI THICKNESS	COMPOSIZIONE PER m2 COMPOSITION PER m2
* P/T.01	 10 X 10	 CM 3-4	 100 Pz.
* P/T.02	 15 X 15	 CM 3-4	 44 Pz.

*P/T. - PAVIMENTI IN TOZZETTI
*P/T. - SMALL SAW CUT FINISHED TILES



PAVIMENTO CALIBRATO CON FUGHE APERTE EXTERIOR FLOORING WITH SAW CUT FINISH 2 inches joint, with grass application.



CHIANCHE GREZZE CON FUGHE CHIUSE EXTERIOR FLOORING WITH SAW CUT FINISH AND GROUTED JOINTS



TOZZETTI SMALL TILES Saw cut finish with grouted joint

ANTICHIZZATI TUMBLED

SPECIFICHE DI LAVORAZIONE:
ANTICHIZZATI
FINISHING PROCESS:
TUMBLED FINISH



Lavorazioni particolari della pietra in modo da renderla vissuta. I pavimenti appaiono così ricchi di storia. Tumbled and laid in a Herringbone pattern Leccese stone imparts a look rich in history.

POSA IN OPERA CON COLLA O CON SABBIA E CEMENTO. GIUNTI CON PRODOTTO SPECIFICO.

ART.	DIMENSIONI SIZE cm.	SPESSORI THICKNESS	COMPOSIZIONE PER m2 COMPOSITION PER m2
*P/AN.SP	17,5 X 35	CM 2-3-4	16 Pz.

*P/AN.SP- PAVIMENTI ANTICHIZZATI SPIGATI
*P/AN.SP- TUMBLED FLOORING HERRINGBONE PATTERN

ANTICHIZZATI TUMBLED

SPECIFICHE DI LAVORAZIONE:
TOZZETTI ANTICHIZZATI
FINISHING PROCESS:
SMALL TUMBLED TILES



Associano alla particolarità dei tozzetti la peculiarità della lavorazione antichizzata, per pavimenti di sicuro effetto.

The distinctive look of this tumbled flooring is achieved by tightly grouping together the small tiles.

POSA IN OPERA CON SABBIA E CEMENTO. GIUNTI CON PRODOTTO SPECIFICO OVE OCCORRE.

ART.	DIMENSIONI SIZE cm.	SPESSORI THICKNESS	COMPOSIZIONE PER m2 COMPOSITION PER m2
*P/AN.T.01	10 X 10	CM 2-3-4	100 Pz.
*P/AN.T.02	15 X 15	CM 2-3-4	44 Pz.

*P/AN.T. - PAVIMENTI IN TOZZETTI ANTICHIZZATI
*P/AN.T. - SMALL TUMBLED FLOORING



PAVIMENTO ANTICHIZZATO
SPIGATO TUMBLED FLOORING
HERRINGBONE PATTERN



TOZZETTI ANTICHIZZATI
SMALL TUMBLED TILES

ANTICHIZZATI TUMBLED

SPECIFICHE DI LAVORAZIONE:
ANTICHIZZATI OPUS
FINISHING PROCESS:
TUMBLED OPUS



Sistemazioni "a mosaico" di lastre antichizzate di diverse dimensioni. Utilizzabili in ambientazioni sia interne che esterne.

Tumbled slabs of various dimensions laid in an Opus pattern for either interior or exterior applications.

POSA IN OPERA CON COLLA O CON SABBIA E CEMENTO. GIUNTI CON PRODOTTO SPECIFICO OVE OCCORRE.

ART.	DIMENSIONI SIZE cm.	SPESSORI THICKNESS	COMPOSIZIONE PER m2 COMPOSITION PER m2
*P/AN.Opus	1- 35 x 35 3- 35 x 17 4- 17 x 17	CM 2-3-4	

ANTICHIZZATI TUMBLED

SPECIFICHE DI LAVORAZIONE:
ANTICHIZZATI
FINISHING PROCESS:
TUMBLED



Lavorazione particolare della pietra in modo da renderla vissuta. I pavimenti appaiono così ricchi di storia.

Tumbled finish gives exterior patios and walkways a rich feeling reminiscent of the historical city streets of Lecce, Italy, honored by UNESCO as a World Patrimony site.

POSA IN OPERA CON COLLA O CON SABBIA E CEMENTO. GIUNTI CON PRODOTTO SPECIFICO OVE OCCORRE.


ART.	DIMENSIONI SIZE cm.	SPESSORI THICKNESS	COMPOSIZIONE PER m2 COMPOSITION PER m2
*P/AN.07	35 X 49	CM 2-3-4	5,5 Pz.

*P/AN - PAVIMENTI ANTICHIZZATI

*P/AN - TUMBLED FLOORING



PAVIMENTO ANTICHIZZATO OPUS
TUMBLED FINISH FLOORING IN OPUS
PATTERN.



PAVIMENTO ANTICHIZZATO: 35 X 49
TUMBLED FLOORING: 35X49

INTERNI INTERIORS

SPECIFICHE DI LAVORAZIONE:
SQUADRATI E CALIBRATI














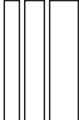




FINISHING PROCESS:
SQUARED AND CALIBRATED



L'eleganza della pietra leccese permette la creazione di caldi pavimenti interni con diverse possibilità creative.


The warmth and elegance of Leccese Limestones flooring lends itself to a variety of interior design solutions.

POSA IN OPERA CON COLLA O CON SABBIA E CEMENTO. GIUNTI CON PRODOTTO SPECIFICO.

ART.	DIMENSIONI SIZE cm.	SPESSORI THICKNESS	COMPOSIZIONE PER m2 COMPOSITION PER m2
P.04	 35 X 35	 CM 2-3-4	 8 Pz.
P.05	 35 X 49	 CM 2-3-4	 5,5 Pz.
P.06	 41 X 41	 CM 2-3	 6 Pz.
P.07	 46 X 46	 CM 2-3	 4,5 Pz.
P.08	 61 X 61	 CM 2-3-4	 2,6 Pz.
P.09	 100 X 100	 CM 3-4	 1 Pz.



PAVIMENTO LISCIO: 35 X 35
HONED FLOORING: 35X35



PAVIMENTO LISCIO: 100X100
HONED FLOORING: 100X100

PAVIMENTI imballo FLOORING packing

SPECIFICHE D'IMBALLO: PACKING FEATURES:

PAVIMENTI ESTERNI

EXTERIOR FLOORING

PAVIMENTI ANTICHIZZATI

TUMBLED FLOORING

PAVIMENTI INTERNI

INTERIOR FLOORING



PALLET PER IMBALLO E SPEDIZIONE F.TO 80X120X100* CM

PACKING AND SHIPPING: PALLET SIZE: 80x120x100* cm

PEZZI E PESO PER PALLET, WEIGHT AND QUANTITY PER PALLET.

ART. P/GR	SP. 3,5 cm.	N° PZ.	130	QL.	15
	SP. 4,5 cm.	N° PZ.	100	QL.	15
	SP. 5,5 cm.	N° PZ.	85	QL.	15
	SP. 6,5 cm.	N° PZ.	70	QL.	15
	SP. 8,0 cm.	N° PZ.	58	QL.	15

ART. P/CAL 01	SP. 3,0 cm.	N° PZ.	160	QL.	15
	SP. 4,0 cm.	N° PZ.	120	QL.	15

ART. P/CAL 02	SP. 3,0 cm.	N° PZ.	240	QL.	14
	SP. 4,0 cm.	N° PZ.	180	QL.	14

ART. P/T.01	SP. 3,0 cm.	N° PZ.	2500	QL.	13
	SP. 4,0 cm.	N° PZ.	1800	QL.	13

ART. P/T.02	SP. 3,0 cm.	N° PZ.	950	QL.	11
	SP. 4,0 cm.	N° PZ.	700	QL.	11

ART. P/AN.SP	SP. 2,0 cm.	N° PZ.	600	QL.	13
	SP. 3,0 cm.	N° PZ.	400	QL.	13
	SP. 4,0 cm.	N° PZ.	300	QL.	13

ART. P/AN.T.01	SP. 2,0 cm.	N° PZ.	3600	QL.	13
	SP. 3,0 cm.	N° PZ.	2500	QL.	13
	SP. 4,0 cm.	N° PZ.	1800	QL.	13

ART. P/AN.T.02	SP. 2,0 cm.	N° PZ.	1400	QL.	11
	SP. 3,0 cm.	N° PZ.	950	QL.	11
	SP. 4,0 cm.	N° PZ.	700	QL.	11

ART. P/AN,Opus	SP. 2,0 cm.	N° PZ.	400	QL.	12
	SP. 3,0 cm.	N° PZ.	260	QL.	12
	SP. 4,0 cm.	N° PZ.	200	QL.	12

ART. P/AN.07	SP. 2,0 cm.	N° PZ.	240	QL.	15
	SP. 3,0 cm.	N° PZ.	160	QL.	15
	SP. 4,0 cm.	N° PZ.	120	QL.	15

ART. P.04	SP. 2,0 cm.	N° PZ.	240	QL.	10
	SP. 3,0 cm.	N° PZ.	160	QL.	10
	SP. 4,0 cm.	N° PZ.	120	QL.	10

ART. P.05	SP. 2,0 cm.	N° PZ.	240	QL.	15
	SP. 3,0 cm.	N° PZ.	160	QL.	15
	SP. 4,0 cm.	N° PZ.	120	QL.	15

ART. P.06	SP. 2,0 cm.	N° PZ.	240	QL.	14
	SP. 3,0 cm.	N° PZ.	160	QL.	14

ART. P.07	SP. 2,0 cm.	N° PZ.	162	QL.	12
	SP. 3,0 cm.	N° PZ.	108	QL.	12

CASSA 73x115x80 cm. CASE/CRATE: 73x115x80 cm

ART. P.08	SP. 2,0 cm.	N° PZ.	50	KG.	650
	SP. 3,0 cm.	N° PZ.	34	KG.	650
	SP. 4,0 cm.	N° PZ.	25	KG.	650

CASSA 110x115x115 cm. CASE/CRATE: 110x115x115 cm

ART. P.09	SP. 3,0 cm.	N° PZ.	34	QL.	17
	SP. 4,0 cm.	N° PZ.	25	QL.	17

* ALTEZZA VARIABILE * THE HEIGHT CAN VARY

MATERIALE IMBALLATO CON: LEGNO, POLISTIROLO, FASCETTE DI CONTENIMENTO, PARANGOLI E TERMORETRAIBILE. LE QUANTITÀ ED IL SISTEMA D'IMBALLO POSSONO VARIARE A SECONDA DEL PRODOTTO.

GOODS PACKED IN WOOD, POLYSTYRENE, WRAPPING BANDS, BUMPERS AND THERMORETRACTABLE. PACKING AMOUNT AND METHODS CAN VARY DEPENDING ON THE PRODUCT.

ITALIAN LIMESTONE PIETRA DI LECCE

19

PIMAR



ARCHI ARCHES

ARCHI ARCHES

SPECIFICHE DI LAVORAZIONE:
LISCI AD UNA O DUE FACCE
FINISHING PROCESS:
SMOOTH ON ONE OR TWO SIDES



Si esprimono sia in interni che in esterni, strutturati in moduli, evocano architetture d'antan. Permettono stili armonici dagli ampi spazi.

Designed for interior and exterior applications. Custom fabricated sections reminiscent of classic architectural styles, providing harmonious transition in wide spaces.

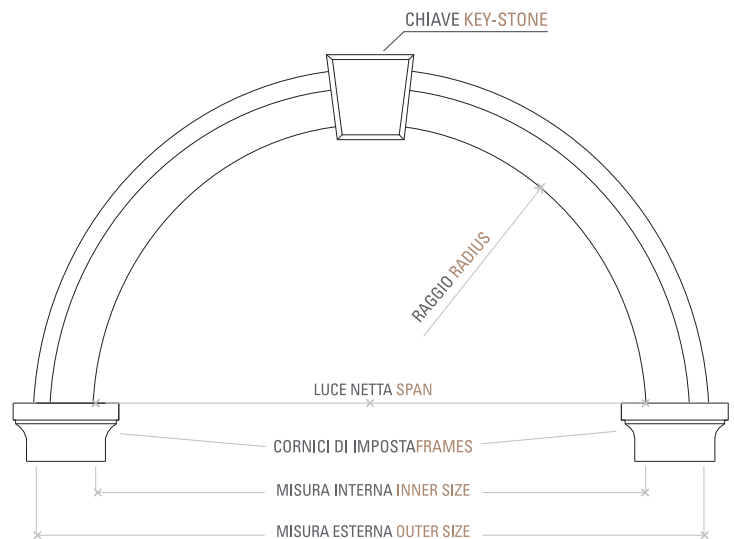
NB: Le misure di prodotto indicate possono avere in fase di lavorazione delle lievi differenze, anche in funzione del materiale scelto.

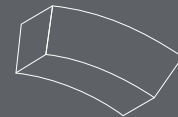
NB: The measures showed can have slight differences during the workmanship.

ART.

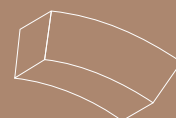
Archi: la loro lavorazione è soggetta alle dimensioni di luce fornite dal Cliente. Si possono realizzare archi lisci, con cornice da un lato o da due lati.

Arches: arches fabricated according to design specifications submitted by customer. They can be simple, framed with cornice on one or both sides.





ARCO LISCIO
SIMPLE ARCH



APPLICAZIONE ARCHI
ARCHES

ITALIAN LIMESTONE PIETRA DI LECCE

22

PIMAR



BALAUSTRERE BALUSTRADES

BALAUSTRER BALUSTRADES

COLONNINE BALUSTERS

SPECIFICHE DI LAVORAZIONE:
AL TORNIO
FINISHING PROCESS:
LATHED



Si addicono alla recinzione in stile neoclassico di scale e parapetti sia interni che esterni. Disponibili in diversi modelli e misure.

Available in standard or custom sizes and designs, in all stone varieties.

NB: Le misure di prodotto indicate possono avere in fase di lavorazione delle lievi differenze, anche in funzione del materiale scelto.

NB: The measures showed can have slight differences during the workmanship.

ART.	SEZIONI SECTION	COMPOSIZIONE PER ml COMPOSITION PER ml
COMPOSIZIONE PREMIUM PREMIUM COMPOSITION	<p>SEZIONE BALAUSTRER 1- COPERTINA 2- BASE 3- COLONNINA</p> <p>BALUSTER SECTION 1- BANISTER 2- BASE 3- BALUSTER</p>	<p>SI INTENDE PER 1 M. LINEARE DI BALAUSTRER:</p> <p>A - N.4 COLONNINE B - 1 ML. DI COPERTINA C - 1 ML. DI BASE</p> <p>PER LINEAR METER OF BALUSTRADE</p> <p>A - No. 4 BALUSTERS B - 1 LINEAR METER BANISTER C - 1 LINEAR METER BASE</p>

ART.	SEZIONI SECTION	COMPOSIZIONE PER ml COMPOSITION PER ml
COMPOSIZIONE STANDARD STANDARD COMPOSITION	<p>SEZIONE BALAUSTRER 1- COPERTINA 2- BASE 3- COLONNINA</p> <p>BALUSTER SECTION 1- BANISTER 2- BASE 3- BALUSTER</p>	<p>SI INTENDE PER 1 M. LINEARE DI BALAUSTRER:</p> <p>A - N.4 COLONNINE B - 1 ML. DI COPERTINA C - 1 ML. DI BASE</p> <p>PER LINEAR METER OF BALUSTRADE</p> <p>A - No. 4 BALUSTERS B - 1 LINEAR METER BANISTER C - 1 LINEAR METER BASE</p>

COLONNINE BALUSTERS					PILASTRINI NEWELL POSTS	
ART. B01	ART. B02	ART. B03	ART. B04	ART. B05	ART. PIL01	ART. PIL02
CM 13-15	CM 13	CM 15	CM 15	CM 15	CM 17X17	CM 17X25



BALAUSTRER BALUSTRADES



COPERTINE E BASI PREMIUM

2 PEZZI PER METRO LINEARE



PREMIUM BANISTERS AND BASES
2 PIECES PER LINEAR METER

ART.	ART.	SEZIONI SECTION
COP/L. Premium Pietra leccese Lecce limestone	COP/C. Premium Carparo Ionian coral stone	 CM 9,5 CM 27
BASE/L. Premium Pietra leccese Lecce limestone	BASE/C. Premium Carparo Ionian coral stone	 CM 9,5 CM 27

COPERTINE E BASI STANDARD

2 PEZZI PER METRO LINEARE

STANDARD BANISTERS AND BASES
2 PIECES PER LINEAR METER

ART.	ART.	SEZIONI SECTION
COP/L. Standard Pietra leccese Lecce limestone	COP/C. Standard Carparo Ionian coral stone	 CM 8 CM 25
BASE/L. Standard Pietra leccese Lecce limestone	BASE/C. Standard Carparo Ionian coral stone	 CM 17 CM 25

PEZZI SPECIALI PREMIUM PREMIUM SPECIAL PIECES

ART.	ART.	ART.	ART.
TESTA/L. Pietra leccese Lecce limestone	ANG.01/L. Pietra leccese Lecce limestone	ANG.SX/L. Pietra leccese Lecce limestone	ANG.DX/L. Pietra leccese Lecce limestone
TESTA/C. Carparo Ionian coral stone	ANG.01/C. Carparo Ionian coral stone	ANG.SX/C. Carparo Ionian coral stone	ANG.DX/C. Carparo Ionian coral stone



PALLET PER IMBALLO E SPEDIZIONE F.TO 80X120X100* CM

PACKING AND SHIPPING: PALLET SIZE: 80x120x100* cm

PEZZI E PESO PER PALLET. WEIGHT AND QUANTITY PER PALLET.

ART. B01	SZ. 13 cm.	N° PZ. 40	QL. 9
	SZ. 15 cm.	N° PZ. 35	QL. 9
ART. B02	SZ. 13 cm.	N° PZ. 40	QL. 9
ART. B03	SZ. 15 cm.	N° PZ. 35	QL. 9
ART. B04	SZ. 15 cm.	N° PZ. 35	QL. 9
ART. B05	SZ. 15 cm.	N° PZ. 70	QL. 9
ART. PIL01		N° PZ. 28	QL. 10
ART. PIL02		N° PZ. 21	QL. 10
ART. COP		N° PZ. 60	QL. 12
ART. BASE		N° PZ. 60	QL. 12

*ALTEZZA VARIABILE *THE HEIGHT CAN VARY

MATERIALE IMBALLATO CON: LEGNO, POLISTIROLO, FASCETTE DI CONTENIMENTO, PARANGOLI E TERMORETRAIBILE. LE QUANTITÀ ED IL SISTEMA D'IMBALLO POSSONO VARIARE A SECONDA DEL PRODOTTO.

GOODS PACKED IN WOOD, POLYSTYRENE, WRAPPING BANDS, BUMPERS AND THERMORETRACTABLE. PACKING AMOUNT AND METHODS CAN VARY DEPENDING ON THE PRODUCT.



PIMAR

ITALIAN LIMESTONE PIETRA DI LECCE



BALAUSTRER CON COLONNINA TONDA
BALUSTRADES



BALAUSTRER CON COLONNINA TONDA
BALUSTRADES



BALAUSTRER CON COLONNINA QUADRATA
BALUSTRADES



BALAUSTRER IN CARPARO
BALUSTRADES

ITALIAN LIMESTONE PIETRA DI LECCE

26

PIMAR

CORNICI CORNICE



CORNICI CORNICE

SPECIFICHE DI LAVORAZIONE:
CON MODANATURA DA UN LATO

FINISHING PROCESS:
MOULDING ON ONE SIDE



Particolarmente adatte nel dar prestigio a case, ville, edifici pubblici. Il loro impiego può variare per stile e soggetto.

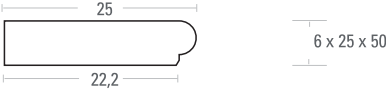















SU RICHIESTA SI PRODUCONO MODANATURE, ANGOLI E PEZZI SPECIALI.

NB: Le misure di prodotto indicate possono avere in fase di lavorazione delle lievi differenze, anche in funzione del materiale scelto.

Designed to add glamour to houses, villas, & commercial buildings. Application can vary depending on style and subject.

CUSTOM MOULDINGS, PROFILES AND ARCHITECTURAL DETAILS PROVIDED UPON REQUEST.

NB: The measures showed can have slight differences during the workmanship.

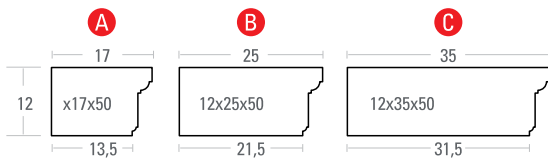
ART.	DIMENSIONI SIZE cm.	COMPOSIZIONE PER ml	COMPOSIZIONE PER ml
*PMF14: C00/1		6 x 25 x 50	 2 Pz.
*PMF14: C01/1		6 x 35 x 50	 2 Pz.
*PMF14: C02/1		9,5 x 25 x 50	 2 Pz.
*PMF14: C03/1		9,5 x 35 x 50	 2 Pz.
*PMF14: C04/1		12 x 25 x 50	 2 Pz.
*PMF14: C05/1		12 x 35 x 50	 2 Pz.
*PMF14: C06/1		17 x 25 x 50	 2 Pz.
*PMF14: C07/1		17 x 35 x 50	 2 Pz.

*LE MODANATURE POSSONO ESSERE ESEGUITE ANCHE SU ENTRAMBI I LATI.
*MOULDINGS CAN ALSO BE MADE ON BOTH SIDES.

CORNICI CORNICE

ART. DIMENSIONI SIZE cm. COMPOSIZIONE PER ml COMPOSITION PER ml

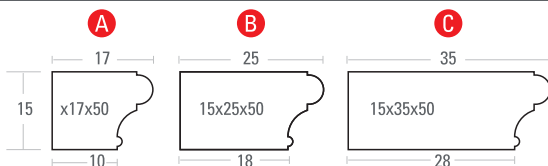
***PMF56**



2 Pz.

ART. DIMENSIONI SIZE cm. COMPOSIZIONE PER ml COMPOSITION PER ml

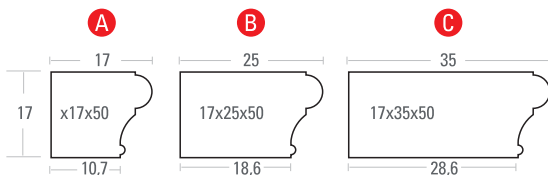
***PMF58**



2 Pz.

ART. DIMENSIONI SIZE cm.


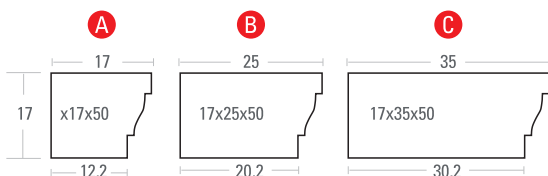
***PMF54**



2 Pz.

ART. DIMENSIONI SIZE cm. COMPOSIZIONE PER ml COMPOSITION PER ml


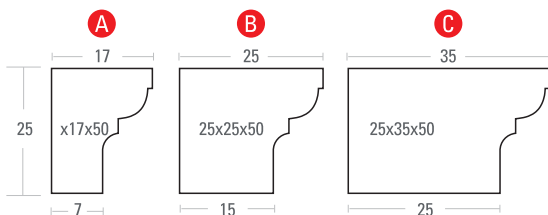
***PMF30**



2 Pz.

ART. DIMENSIONI SIZE cm. COMPOSIZIONE PER ml COMPOSITION PER ml

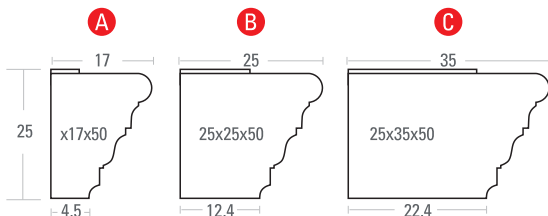
***PMF27**



2 Pz.

ART. DIMENSIONI SIZE cm. COMPOSIZIONE PER ml COMPOSITION PER ml

***PMF26**


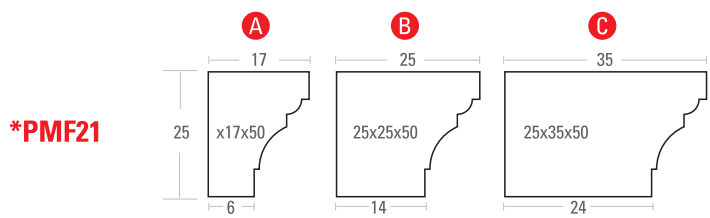


2 Pz.

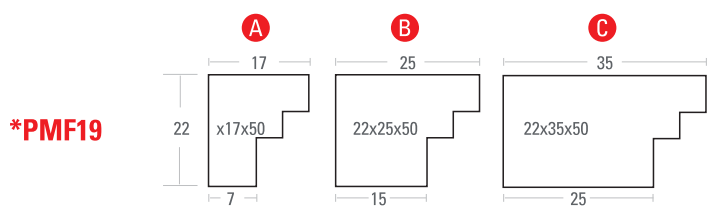


CORNICI CORNICE

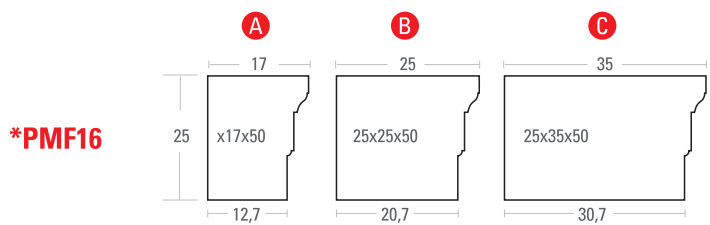
ART. DIMENSIONI SIZE cm. COMPOSIZIONE PER ml COMPOSITION PER ml



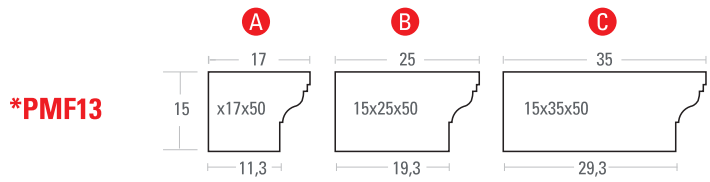
ART. DIMENSIONI SIZE cm. COMPOSIZIONE PER ml COMPOSITION PER ml



ART. DIMENSIONI SIZE cm. COMPOSIZIONE PER ml COMPOSITION PER ml



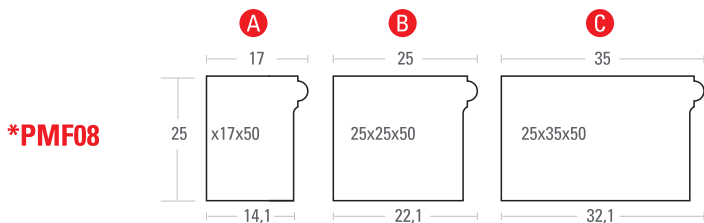
ART. DIMENSIONI SIZE cm. COMPOSIZIONE PER ml COMPOSITION PER ml



*LE MODANATURE POSSONO ESSERE ESEGUITE ANCHE SU ENTRAMBI I LATI.
 *MOULDINGS CAN ALSO BE MADE ON BOTH SIDES.


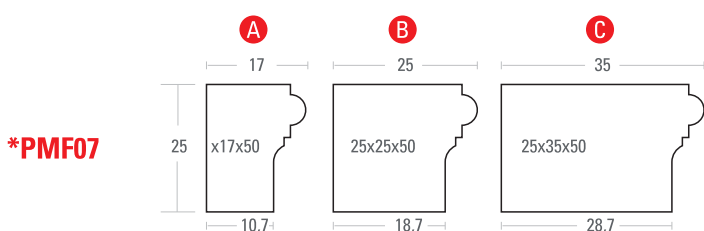
CORNICI CORNICE

ART. DIMENSIONI SIZE cm. COMPOSIZIONE PER ml COMPOSITION PER ml




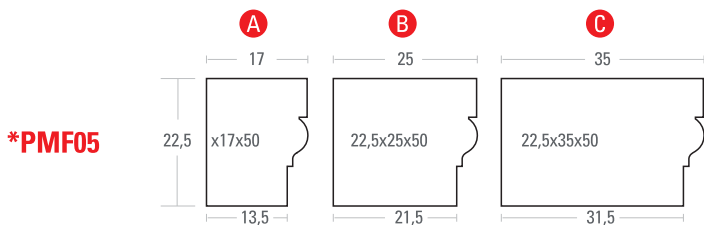
2 Pz.

ART. DIMENSIONI SIZE cm. COMPOSIZIONE PER ml COMPOSITION PER ml



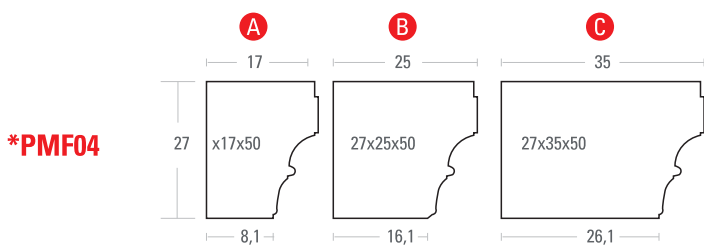
2 Pz.

ART. DIMENSIONI SIZE cm. COMPOSIZIONE PER ml COMPOSITION PER ml



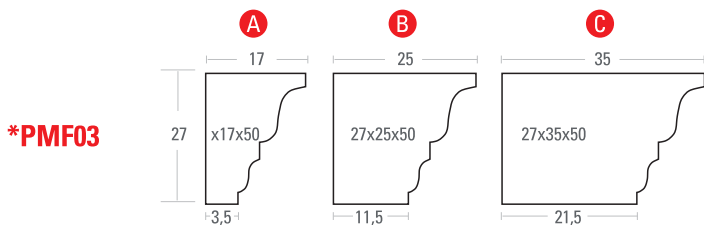
2 Pz.

ART. DIMENSIONI SIZE cm. COMPOSIZIONE PER ml COMPOSITION PER ml



2 Pz.

ART. DIMENSIONI SIZE cm. COMPOSIZIONE PER ml COMPOSITION PER ml



2 Pz.

*LE MODANATURE POSSONO ESSERE ESEGUITE ANCHE SU ENTRAMBI I LATI.
 *MOULDINGS CAN ALSO BE MADE ON BOTH SIDES.

CORNICI imballo CORNICE packing

PALLET PER IMBALLO E SPEDIZIONE F.T.O 80X120X100* CM

PACKING AND SHIPPING: PALLET SIZE: 80x120x100* cm

PEZZI E PESO PER PALLET. WEIGHT AND QUANTITY PER PALLET.

ART. PMF14	COD. C00/1	N° PZ. 120	QL. 15
	COD. C01/1	N° PZ. 80	QL. 14
	COD. C02/1	N° PZ. 70	QL. 14
	COD. C03/1	N° PZ. 50	QL. 14
	COD. C04/1	N° PZ. 60	QL. 14
	COD. C05/1	N° PZ. 40	QL. 14
	COD. C06/1	N° PZ. 45	QL. 14
COD. C07/1	N° PZ. 30	QL. 14	

ART. PMF56	A. 12x17x50	N° PZ. 100	QL. 14
	B. 12x25x50	N° PZ. 60	QL. 14
	C. 12x35x50	N° PZ. 40	QL. 14

ART. PMF58	A. 15x17x50	N° PZ. 80	QL. 14
	B. 15x25x50	N° PZ. 48	QL. 14
	C. 15x35x50	N° PZ. 32	QL. 14

ART. PMF54	A. 17x17x50	N° PZ. 70	QL. 14
	B. 17x25x50	N° PZ. 45	QL. 14
	C. 17x35x50	N° PZ. 30	QL. 14

ART. PMF30	A. 17x17x50	N° PZ. 70	QL. 14
	B. 17x25x50	N° PZ. 45	QL. 14
	C. 17x35x50	N° PZ. 30	QL. 14

ART. PMF27	A. 25x17x50	N° PZ. 48	QL. 14
------------	-------------	-----------	--------

B. 25,0x25x50	N° PZ. 28	QL. 14
C. 25,0x35x50	N° PZ. 19	QL. 14

ART. PMF26	A. 25,0x17x50	N° PZ. 48	QL. 14
	B. 25,0x25x50	N° PZ. 28	QL. 14
	C. 25,0x35x50	N° PZ. 19	QL. 14

ART. PMF21	A. 25,0x17x50	N° PZ. 48	QL. 14
	B. 25,0x25x50	N° PZ. 28	QL. 14
	C. 25,0x35x50	N° PZ. 19	QL. 14

ART. PMF19	A. 22,0x17x50	N° PZ. 54	QL. 14
	B. 22,0x25x50	N° PZ. 32	QL. 14
	C. 22,0x35x50	N° PZ. 20	QL. 14

ART. PMF16	A. 25,0x17x50	N° PZ. 48	QL. 14
	B. 25,0x25x50	N° PZ. 28	QL. 14
	C. 25,0x35x50	N° PZ. 19	QL. 14

ART. PMF13	A. 15,0x17x50	N° PZ. 80	QL. 14
	B. 15,0x25x50	N° PZ. 48	QL. 14
	C. 15,0x35x50	N° PZ. 32	QL. 14

ART. PMF08	A. 25,0x17x50	N° PZ. 48	QL. 14
	B. 25,0x25x50	N° PZ. 28	QL. 14
	C. 25,0x35x50	N° PZ. 19	QL. 14

ART. PMF07	A. 25,0x17x50	N° PZ. 48	QL. 14
	B. 25,0x25x50	N° PZ. 28	QL. 14
	C. 25,0x35x50	N° PZ. 19	QL. 14

ART. PMF06	A. 22,5x17x50	N° PZ. 54	QL. 14
	B. 22,5x25x50	N° PZ. 32	QL. 14
	C. 22,5x35x50	N° PZ. 20	QL. 14

ART. PMF05	A. 27,0x17x50	N° PZ. 44	QL. 14
	B. 27,0x25x50	N° PZ. 28	QL. 14
	C. 27,0x35x50	N° PZ. 19	QL. 14

ART. PMF04	A. 27,0x17x50	N° PZ. 44	QL. 14
	B. 27,0x25x50	N° PZ. 26	QL. 14
	C. 27,0x35x50	N° PZ. 18	QL. 14

ALTEZZA VARIABILE - THE HEIGHT CAN VARY

MATERIALE IMBALLATO CON: LEGNO, POLISTIROLO, FASCETTE DI CONTENIMENTO, PARANGOLI E TERMORETRAIBILE. LE QUANTITÀ ED IL SISTEMA D'IMBALLO POSSONO VARIARE A SECONDA DEL PRODOTTO.

GOODS PACKED IN WOOD, POLYSTYRENE, WRAPPING BANDS, BUMPERS AND THERMORETRACTABLE. PACKING AMOUNT AND METHODS CAN VARY DEPENDING ON THE PRODUCT.

CARATTERISTICHE TECNICHE: IL MONTAGGIO È DI FACILE ESECUZIONE, RICHIEDE ATTENZIONE NEL FAR COMBACCIARE I PROFILI. STUCCATURA CON POLVERE DI PIETRA LECCESE FINEMENTE SETACCIATA CON 10% DI GRASSELLO DI CALCE; PROTETTORE IL TUTTO.

TECHNICAL FEATURES: THE ASSEMBLING IS OF EASY EXECUTION, IT NEEDS ATTENTION IN FITTING THE PROFILES. THE PLASTERING MADE OF POWDER OF PIETRA LECCESE FINELY SIEVED WITH 10% OF SHAKED LIME AND TREATED WITH SAND-PAPER.



ITALIAN LIMESTONE PIETRA DI LECCE

33

PIMAR



IMBOTTI SURROUNDS

IMBOTTI SORROUNDS

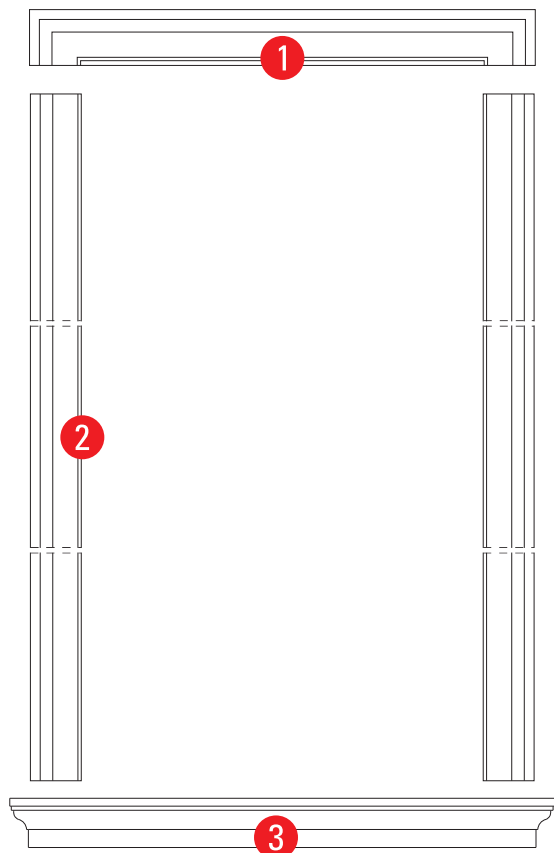
SPECIFICHE DI LAVORAZIONE:
CON MODANATURA E LISCI
FINISHING PROCESS:
SMOOTH OR WITH MOULDING

COMPOSIZIONE PREMIUM CON ANGOLO GIRATO A MANO

PREMIUM COMPOSITION WITH HAND-TURNED ANGLE

ART.

- ① ARCH. Premium LINTEL
- ② ANTE Premium JAMBS/WINDOW-POSTS
- ③ SOGLIA Premium LEDGE



Offrono personalità a porte e finestre grazie a svariate forme di decoro e di intaglio.

NB: Le misure di prodotto indicate possono avere in fase di lavorazione delle lievi differenze, anche in funzione del materiale scelto.

Our large variety of available designs add originality to doors and windows. Submit your own design for a custom hand-carved look.

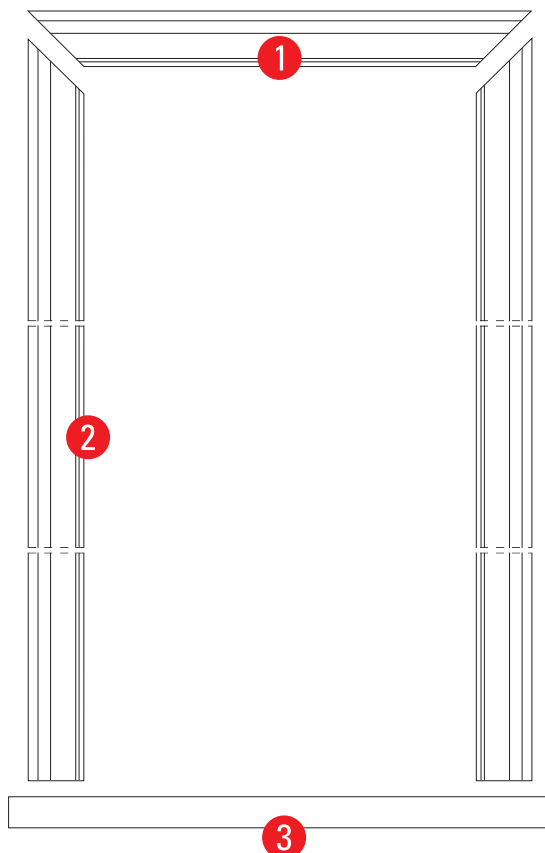
NB: The measures showed can have slight differences during the workmanship.

COMPOSIZIONE STANDARD CON ANGOLO TAGLIATO A 45°

STANDARD COMPOSITION WITH ANGLE OF 45°

ART.

- ① ARCH. Standard LINTEL
- ② ANTE Standard JAMBS/WINDOW-POSTS
- ③ SOGLIA Standard LEDGE



ESEMPI DI MODANATURE EXAMPLES OF MOULDING PROFILES

2 PEZZI DA CM 49 CAD. PER METRO LINEARE

2 PIECES - CM.49 EACH PER LINEAR METER

ART.	DIMENSIONI SIZE cm.			
I/01				
I/02				
I/03				
I/04				
I/05				

Particolari di imbottito con cornice ed angolo girato a mano. Details of intrado with cornice, hand-turned angle.



IMBOTTI imballo SURROUND packing

SPECIFICHE D'IMBALLO: PACKING FEATURES:

IMBOTTI

INTRADOS

PALLET PER IMBALLO E SPEDIZIONE F.TO 80X120X100* CM

PACKING AND SHIPPING: PALLET SIZE: 80x120x100* cm

PEZZI E PESO PER PALLET. WEIGHT AND QUANTITY PER PALLET.

ART. I/01	A.	8,0x17x49	N° PZ.	150	QL.	14
	B.	9,5x25x49	N° PZ.	70	QL.	14
ART. I/02	A.	8,0x17x49	N° PZ.	150	QL.	14
	B.	9,5x25x49	N° PZ.	70	QL.	14
	C.	12,0x25x49	N° PZ.	60	QL.	14
	D.	17,0x25x49	N° PZ.	45	QL.	14
	E.	17,0x25x49	N° PZ.	38	QL.	14
ART. I/03	A.	8,0x17x49	N° PZ.	150	QL.	14
	B.	9,5x25x49	N° PZ.	70	QL.	14
	C.	12,0x25x49	N° PZ.	60	QL.	14
	D.	17,0x25x49	N° PZ.	45	QL.	14
	E.	17,0x25x49	N° PZ.	38	QL.	14
ART. I/04	A.	8,0x17x49	N° PZ.	150	QL.	14
	B.	9,5x25x49	N° PZ.	70	QL.	14
	C.	12,0x25x49	N° PZ.	60	QL.	14
	D.	17,0x25x49	N° PZ.	45	QL.	14
	E.	17,0x25x49	N° PZ.	38	QL.	14
ART. I/05	C.	12,0x25x49	N° PZ.	60	QL.	14
	D.	17,0x25x49	N° PZ.	45	QL.	14
	E.	17,0x25x49	N° PZ.	38	QL.	14



ALTEZZA VARIABILE. *LA ALTEZZA PUÒ VARIARE

LEGNO, POLISTIROLO, FASCETTE DI CONTENIMENTO, BUSTE PROTETTIVE. LE QUANTITÀ ED IL SISTEMA D'IMBALLO POSSONO VARIARE A SECONDA DEL PRODOTTO.

GOODS PACKED IN WOOD, POLYSTYRENE, WRAPPING BANDS, BUMPERS AND THERMORETRACTABLE. PACKING AMOUNT AND METHODS CAN VARY DEPENDING ON THE PRODUCT.

IL MONTAGGIO È DI FACILE ESECUZIONE, RICHIEDE ATTENZIONE NEL FITTING DEI PROFILI. LA STUCCATURA CON POLVERE DI PIETRA DI LECCE FINAMENTE SETACIATA CON 10% DI GRASSELLO DI CALCE; CARTEGGIARE I PROFILI. I PROFILI VENGONO REALIZZATI PER LE PARTI LATERALI A SECONDA DELL'ALTEZZA VARIABILE, COME DA DISEGNI TECNICI. L'ARCHITRAVE E LA SOTTILEZZA PUÒ ESSERE IN MONOBLOCCO O A PEZZI.

TECHNICAL FEATURES: THE ASSEMBLING IS OF EASY EXECUTION, IT NEEDS ATTENTION IN FITTING THE PROFILES. THE PLASTERING MADE OF POWDER OF PIETRA LECCESE FINELY SIEVED WITH 10% OF SHAKED LIME AND TREATED WITH SAND-PAPER. ALL OUR DOOR FRAMES ARE MADE FOR THE SIDE PARTS IN SMALL BLOCKS, WITH VARIABLE HEIGHT, LIKE THE DRAWINGS. THE ARCHITRAVE AND THE THRESHOLD CAN BE PRODUCED IN ONLY ONE PIECE OR SEPARATELY.

COPRIMURO WALL COPING

COPRIMURO WALL COPING

SPECIFICHE DI LAVORAZIONE:
GREZZO, SQUADRATO, LISCIO O
CON CORNICE E GOCCIOLAIO

FINISHING PROCESS:
RAW, SQUARED, SMOOTH OR WITH
CORNICE AND DRIP-STONE



Necessari per rifinire la parte superiore di balaustre e muretti, completandone la bellezza e la funzionalità.

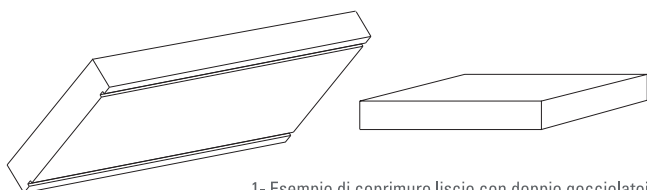
Used to cap walls and banisters providing added beauty and functionality.

*ALTRI SPESSORI E LUNGHEZZE POSSONO ESSERE FORNITI SU RICHIESTA. NB: Le misure indicate possono avere in fase di lavorazione, delle lievi differenze.


*CUSTOM SIZES AVAILABLE. NB: The measures showed can have slight differences during the workmanship.

ART.	DIMENSIONI SIZE cm.			SPESSORI THICKNESS
*L/Grezzo	A	B		CM 5-6
	37X 50	25X 50		
ART.	DIMENSIONI SIZE cm.			SPESSORI THICKNESS
*L01	A	B	C	CM 6-8
	36 X 49	25 X 49	17 X 49	
ART.	DIMENSIONI SIZE cm.			SPESSORI THICKNESS
*L02	A	B	C	CM 6-8
	32 X 49	25 X 49	17 X 49	

COMPOSIZIONE COMPOSITION



1- Esempio di coprimuro liscio con doppio gocciolatoio, per muro con spessore di 30 cm.
1- Specimen of smooth wall-facing with double drip-stone. Fit for a 30 cm. thick wall.



2- Esempio di coprimuro con cornice e doppio gocciolatoio con toro e scasso, per muro con spessore 20-25-30 cm.
2- Examples of wall-coping with cornice, double drip-edge, bullnose and flute. For 20, 25, or 30cm thick walls.

Particolare di coprimuro con toro e gocciolatoio.
Detail of wall coping with bullnose and drip-edge.

PALLET PER IMBALLO E SPEDIZIONE F.TO 120X100X80* CM

PACKING AND SHIPPING: PALLET SIZE: 120x100x80* cm

PEZZI E PESO PER PALLET. WEIGHT AND QUANTITY PER PALLET.

ART. L/Gr.	A.	SP. 5,0 cm.	N° PZ. 120	QL. 13
		SP. 6,0 cm.	N° PZ. 100	QL. 13
ART. L01	B.	SP. 5,0 cm.	N° PZ. 80	QL. 13
		SP. 6,0 cm.	N° PZ. 65	QL. 13
	C.	SP. 6,0 cm.	N° PZ. 200	QL. 15
ART. L02	A.	SP. 6,0 cm.	N° PZ. 80	QL. 15
		SP. 8,0 cm.	N° PZ. 60	QL. 15
	B.	SP. 6,0 cm.	N° PZ. 120	QL. 15
		SP. 8,0 cm.	N° PZ. 90	QL. 15
	C.	SP. 6,0 cm.	N° PZ. 200	QL. 15
		SP. 8,0 cm.	N° PZ. 150	QL. 15

ALTEZZA VARIABILE *THE HEIGHT CAN VARY

MATERIALE IMBALLATO CON: LEGNO, POLISTIROLO, FASCETTE DI CONTENIMENTO, PARANGOLI E TERMORETRAIBILE. LE QUANTITÀ ED IL SISTEMA D'IMBALLO POSSONO VARIARE A SECONDA DEL PRODOTTO.

GOODS PACKED IN WOOD, POLYSTYRENE, WRAPPING BANDS, BUMPERS AND THERMORETRACTABLE. PACKING AMOUNT AND METHODS CAN VARY DEPENDING ON THE PRODUCT.

LASTRE SLABS

SPECIFICHE DI LAVORAZIONE:
DA TELAIO A LAME DIAMANTATE
FINISHING PROCESS:
FRAME WITH DIAMOND CUTTERS



Lastre grezze e squadrate in pietra leccese, per rivestimenti speciali ed ogni utilità. Disponibili in diversi spessori.

Raw squared slabs in Leccese limestone. Cut to size in various thickness for any application.

ART.

LASTRE GREZZE RAW SLABS

Formati: in base alla disponibilità.
Spessori: da 3 cm. a 10 cm.
Trattandosi di materiale grezzo le misure sono indicative.

Size: varies based on availability.
Thickness: 3 to 10 cm.
Size is approximate, due to the nature of stone.

ART.

LASTRE SQUADRATE SQUARED SLABS

Formati: da realizzare su misura, in base alla disponibilità dei materiali.
Spessori: da 3 cm. a 10 cm.

Size: cut to size based on availability.
Thickness: 3 to 10 cm.



Esempio di lastre squadrate per facciate ventilate. Example of ventilated wall-cladding installed with anchoring system.



BLOCCHI GREZZI BLOCKS

SPECIFICHE DI LAVORAZIONE:
TAGLIO CAVA
FINISHING PROCESS: **AVAILABLE
IN SELECT MARKETS ONLY**



Grandi blocchi di estrazione della pietra leccese, ma disponibili in più dimensioni per innumerevoli impieghi.

Large quarried blocks in several sizes for multiple applications. Available in select markets only.

ART.

BLOCCHI BLOCKS

Grandi 130x130x200-300
Medi 50-100x60x200
Piccoli 37x27x50-200









Trattandosi di materiale grezzo, le misure possono variare in base alla produzione ed alla disponibilità della cava.

Large 130x130x200-300
Medium 50-100x60x200
Small 37x27x50-200

Size of blocks may vary.



SCHEDA TECNICA TECHNICAL SPECIFICATIONS

DATI TECNICI DELLA PIETRA TECHNICAL DATA OF THE STONE	CAMPIONE SPECIMEN				
MASSA DELL'UNITÀ DI VOLUME MASS OF THE VOLUME UNIT		(Kg/m ³) 1634	(Kg/m ³) 2028	(Kg/m ³) 1651	
GRADO DI COMPATTEZZA COMPACTNESS GRADE		c= 0,636	c= 0,753	0,60/0,63	
GRADO DI POROSITÀ POROSITY GRADE		% 32,6	% 24,7	% 38,8	
PROVE ESEGUITE TESTS MADE	CAMPIONE SPECIMEN				
COEFFICIENTE DI IMBIBIZIONE RIFERITO AL PESO ABSORPTION COEFFICIENT REFERRED TO THE WEIGHT		86 g/(m ² xs ^{0,5})	226 g/(m ² xs ^{0,5})	55 g/(m ² xs ^{0,5})	
DETERMINAZIONE DEL COEFFICIENTE DI IMBIBIZIONE SU MATERIALE FRESCO DETERMINATION OF ABSORPTION COEFFICIENT		%17,15			
CARICO DI ROTTURA A COMPRESIONE SEMPLICE BREAKING LOAD WITH SIMPLE COMPRESSION		(MPa) 25,1	(MPa) 21,7	(MPa) 4,2	
* CARICO DI ROTTURA A COMPRESIONE SEMPLICE DOPO GELIVITÀ * BREAKING LOAD WITH SIMPLE COMPRESSION AFTER FROST SENSITIVITY		(MPa) 24,67	(MPa) 21,59	ND	
* In base ai risultati ottenuti la pietra leccese sopporta fino a 70 cicli di gelo e disgelo senza problemi. * On the basis of the test results Lecce Limestone can easily withstand up to 70 frost and thaw cycles.					
CARICO DI ROTTURA A FLESSIONE MAXIMUM STRESS AND FLEXION		(MPa) 4,0	(MPa) 2,8	(MPa) 1,6	
PERMEABILITÀ AL VAPORE PERMEABILITY TO STEAM		245,2 g/m ² ·24h			
La permeabilità al vapore è la quantità di vapore (g) che attraversa nell'unità di tempo una parete piana di superficie e spessori unitari (h m) per effetto di una differenza di pressione unitaria (Pa). The permeability to steam is the amount of steam (g) going through a flat face with unitary surface and thickness (h m) as the result of a difference of unitary pressure (Pa).					
DETERMINAZIONE DEL COEFFICIENTE DI DILATAZIONE TERMICA LINEARE (VT: 30-80 °C) DETERMINATION OF LINEAR THERMAL EXPANSION COEFFICIENT (VT: 30-80 °C)		2,86 μm/(m.°C)			

Tutte le prove di laboratorio sono state eseguite e certificate secondo norme europee ed internazionale, quale ASTM Test.
All tests have been carried out and certified according to European and International standards, such as ASTM.

NOTE NOTES

Le tonalità delle pietre sono indicative. Queste tendono a variare in base alla cava di estrazione utilizzata e dal livello della stessa.
Per avere omogeneità di colore e delle caratteristiche fisiche della pietra, si consiglia di richiedere un ordine complessivo sin dall'inizio.
In caso contrario l'Azienda declina ogni responsabilità dalle sopracitate anomalie.

Tutto il materiale in quanto pietra naturale può avere una granulometria non omogenea, la presenza di fossili ed altro ne caratterizza la componente geologica.
In caso di deposito, si consiglia la conservazione del materiale in un luogo coperto.

In fase di lavorazione l'Azienda si riserva di apportare modifiche relative all'imballo ed al taglio. Tutto ciò per preservare il prodotto nella fase di spedizione.

Le tonalità delle pietre fotografate in questo catalogo sono da considerarsi puramente indicative.

The stone shades are approximate and can vary depending on the quarry of origin and its level.
Natural stone contains geological components that can be non-homogenous particles including, but not limited to, small pieces of fossils.

Stone should be kept under shelter if stored for an extended period of time.
Pimar reserves the right to modify the packaging of materials.

Natural stone varies in color and consistency.

Pimar will select the stone color to maintain uniformity throughout the whole project. We ask the customer to submit all of the details of the order in full to better ensure color and consistency of the stone ordered.

The stone hues in the photos are approximate.



ITALY
Salento - Puglia



PIMAR

ITALIAN LIMESTONE PIETRA DI LECCE

CONDIZIONI GENERALI DI VENDITA GENERAL CONDITIONS OF SALE

La merce, anche se fornita franco destino, viaggia sempre a rischio e pericolo del Committente, pertanto, eventuali rotture o smarrimenti devono essere immediatamente segnalati al trasportatore.

Rimane inteso che, nessuna contestazione potrà essere presa in considerazione dalla **PIMAR s.r.l.** trascorse 48 ore dal ricevimento. La **PIMAR s.r.l.** si riserva formalmente il diritto di proprietà della merce. Questa non potrà essere ceduta a qualsiasi titolo, vendita o ipotecata prima del pagamento totale della stessa. Si elegge come competente il Foro di Lecce.

PER LAVORAZIONI SPECIALI: Il cliente dovrà fornire prima dell'inizio dei lavori i disegni tecnici e quant'altro necessario per la realizzazione dell'opera. Le ordinazioni vengono accettate dalla **PIMAR s.r.l.** a suo insindacabile giudizio e solo se formulate per iscritto: eventuali disdette o modifiche saranno prese in considerazione entro i tempi di consegna o comunque nel termine massimo di giorni tre dalla data di arrivo delle ordinazioni suddette.

MODALITA' DI PAGAMENTO: acconto del 30% all'ordine, il saldo alla consegna della merce. Per i pagamenti non effettuati nei termini concordati verranno addebitati gli interessi di mora nella misura di tre punti percentuale superiore al tasso legale in vigore all'atto del mancato pagamento. Ordini in corso verranno immediatamente sospesi o annullati e ordini successivi verranno evasi solo in contrassegno.

IMBALLO: l'imballo è a carico del destinatario e sarà concordato per ogni spedizione. **PREZZI:** i prezzi esposti sul nostro listino sono al netto di Iva e trasporto.

The goods, also if furnished franco destiny, always travels to risk and danger of the buyer, therefore possible breakages or losses must be immediately notified at the transporter.

No objections will be taken in consideration by **PIMAR s.r.l.** after 48 hours from the reception. The **PIMAR s.r.l.** reserves formally the right of property of the goods which cannot be sold or mortgaged to any title before the total payment. Hole of Lecce is elected like competent.

SPECIAL PROCESSINGS: technical drawings and any possible details needed are requested before carrying out the project. Ordinations are approved by **PIMAR s.r.l.** at final judgement and only if formulated in writing form: possible notices or modifications will be taken in consideration within the times of delivery or however in the term of 3 days from the date of arrival of the above-named ordinations.

CONDITIONS OF PAYMENT: 30% at the arrangement and the rest at the delivery. For the not effected payments within the terms agreed, interests of delay in the measure of 3 point of percentage, superior to the legal tax in vigor at the act of the missing, payment will be debited. Orders in course will be immediately suspended or annulled following orders will be only executed after a mark. **PACKING:** it is at charge of the buyer and will be agreed for each consignment. **PRICES:** the prices of our price-list do not include expenses for the transportation and Iva.

LAVORIAMO
DEVELOPING
PER IDEE
CHE FANNO
IDEAS THAT MAKE HISTORY
STORIA.

PIMAR
ITALIAN LIMESTONE PIETRA DI **LECCE**



Sede legale:
PI.MAR s.r.l. via Manzoni, 32
73020 Corsi (Lecce) – Italy

Tel. (+39) 0836.48.32.85
(+39) 0836 42.96.73/42.65.55
Fax (+39) 0836.42.99.26

www.pietraleccese.com
info@pietraleccese.com