

PLA/TFORM[®]
B A S K E T

J MAKE YOUR
OB
EASIER

RO
L
K
R

SPIDER 18 IDRAULICO



SPIDER 18 A

IDRAULICO – HYDRAULIC - HYDRAULIQUE

LA PIATTAFORMA PER I PROFESSIONISTI

THE PLATFORM FOR THE SPECIALISTS

L'ELEVATEUR POUR LES SPECIALISTES

PRESTAZIONI SUPER

SUPER PERFORMANCES

SUPER PERFORMANCES

Sbracci elevati in funzione del carico in navicella con una estensione massima di mt. 10,00 con 120 Kg.

High outreaches depending on the load in the cage with a max side outreach of 10,00 m. with 120 KG.

Grandes extensions en fonction de la charge dans le panier avec une extension max de m. 10,00 avec 120 Kg.



CONSOLLE COMANDI TERRA

GROUND CONTROLS PANEL

TABLEAU COMMANDES A TERRE

Di facile accesso consente una rapida stabilizzazione e movimentazione della piattaforma.

Easy to reach allows a quick stabilisation and control of the platform.

Facile à atteindre, elle permet une stabilisation et une manoeuvre rapides de l'élevateur.

COMANDI IDRAULICI

HYDRAULIC CONTROLS

COMMANDES HYDRAULIQUES

Permettono l'utilizzo della piattaforma semplificando quelle che sono le problematiche legate ai comandi elettro-idraulici. La macchina è dotata altresì di un telecomando per l'accensione, la traslazione, la stabilizzazione ed il controllo a mezzo spie di tutte le sicurezze.

They allow the use of the platform in simpler way simplifying the problems respect the electro-hydraulic model.

Elles permettent l'emploi de l'élevateur en simplifiant tous les problèmes dus aux commandes électro-hydraulique. L'élevateur est muni d'une télécommande pour le démarrage, le déplacement, la stabilisation et le contrôle de toutes les sécurités par des voyants lumineux.



TRASPORTO

TRANSPORT

TRANSPORT

Facilità di carico su mezzi con ausilio di rampe.

Easy to load on little vehicles through the ramps.

Facilité de charge sur vehicules avec des rampes

STABILIZZATORI ARTICOLATI

ARTICULATED STABILISERS

STABILISATEURS ARTICULES

Indipendenti, comandati idraulicamente permettono di posizionare la macchina in qualsiasi condizione del terreno ed in spazi ristretti per sfruttare appieno quelle che sono le caratteristiche principali della macchina.

Independent, hydraulic controlled, they allow to place the machine all over terrains and in narrow places for taking full advantage of the main features of the machine.

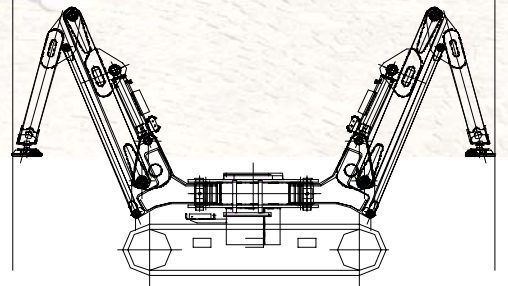
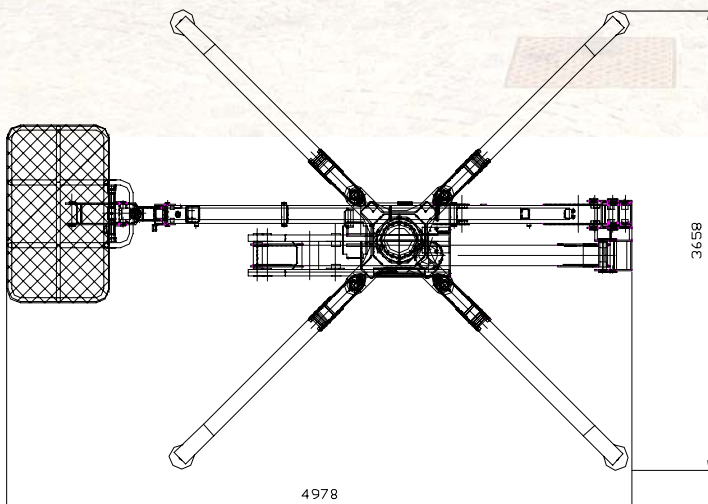
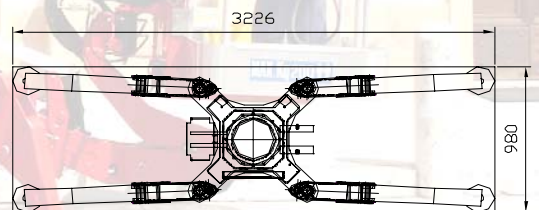
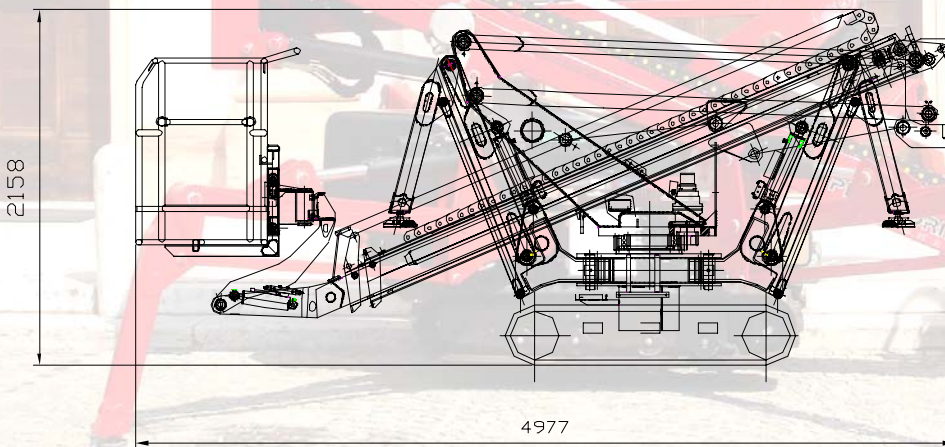
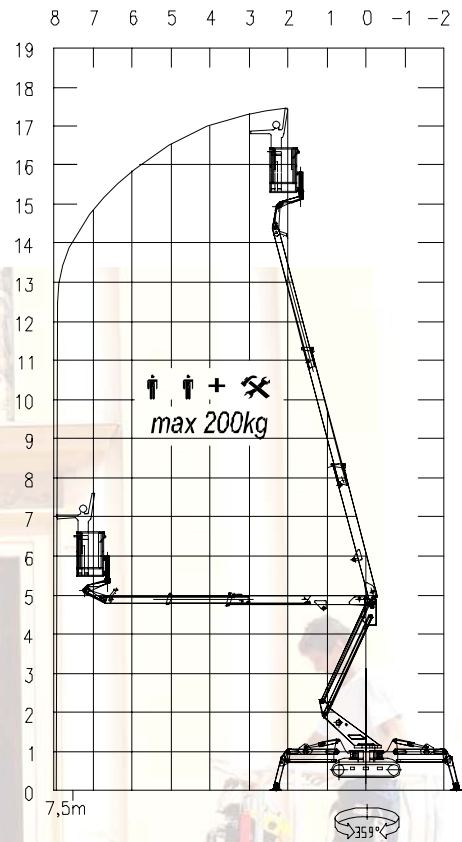
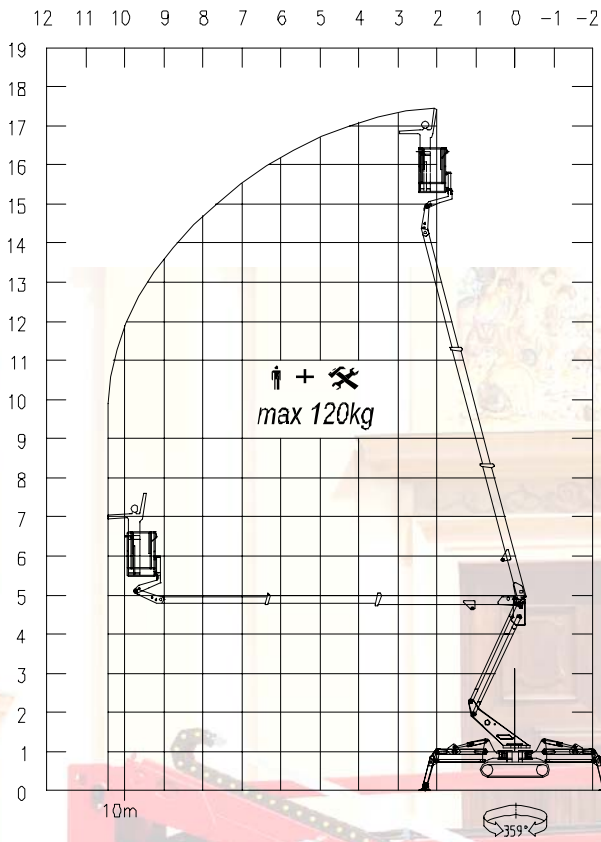
Indépendants, contrôlés hydrauliquement, ils permettent de placer l'élevateur sur tous les terrains et dans des espaces réduits pour une utilisation optimale de la machine.



CARATTERISTICHE TECNICHE

TECHNICAL FEATURES

CARACTERISTIQUES TECHNIQUES



PLATFORM BASKET

CARATTERISTICHE STANDARD/STANDARD FEATURES

CARACTERISTIQUES STANDARD

Pompa a mano d'emergenza
Emergency hand pump
Pompe manuelle d'urgence

Valvole di blocco su tutti gli attuatori
Lock valves on all the actuators
Valves de blocage sur les actuateur

Contaore
Hour-meter
Computer-horaires

Interblocco bracci/stabilizzatori
Stabilisers/booms interblock
Interblocage stabilisateurs/bras

Limitatore di carico
Load limiting device
Limiteur de charge

Cingoli in gomma nero
Black rubber tracks
Chenille en caoutchouc noir

OPTIONALS/OPTIONALS/OPTIONS

Elettropompa 110/220/380 V
110/220V/380V Motor pump
Electropompe 110/ 220/380V

Elettropompa d'emergenza 12 V
Emergency motor pump 12V
Electropompe d'urgence 12V

Presa aria acqua in navicella
Air water outlet in the cage
Prise air eau dans le panier

Presa di corrente 220V in navicella
220V outlet in the cage
Prise electrique dans le panier

Cingoli antitraccia
No marking tracks
Chenilles pas marquants

Colori personalizzati
Personal colours
Couleur personnalisee

Kit anticollisione
Anti-collision kit
Kit anti-collision

CARATTERISTICHE TECNICHE/TECHNICAL FEATURES

CARACTERISTIQUES TECHNIQUES

Altezza di lavoro
Working height
Hauteur de travail

18.00 m.

Altezza di calpestio
Working height to the basket floor
Hauteur de travail au plancher

16.00 m.

Sbraccio laterale
Side outreach
Deport laterale

10.00 m./120 Kg.
7.50 m./200 Kg.

Rotazione torretta
Turret rotation
Rotation tourelle

360° nc
360° nc
360° nc

Dimensioni navicella
Cage dimensions
Dimensions panier

1.40x0.70x1.10 m.

Lunghezza massima
Max length
Max longueur

4.98 m.

Larghezza max
Max width
Max largeur

1.02 m.

Altezza a riposo
Height in stowed position
Hauteur a machine repliee

2.07 m. minimum

Ingombro macchina stabilizzata
Overall dimensions with stabilised machine
Encombrement machine stabilisee

3.66 m.

Velocità traslazione
Driving speed
Vitesse de deplacement

0-2.5 Km./h

Pendenza massima
Gradeability
Pente max

25%

Portata massima
Max capacity
Max capacite

200 Kg.

Motore benzina
Petrol engine
Moteur a essence

9 Kw.

Motore Diesel
Diesel engine
Diesel moteur

6.8 Kw.

Peso totale macchina base
Total weight of the machine
Poids total de la machine

2850 Kg.

PLATFORM BASKET

Uffici e Sede Operativa: Via Grande 27 - 42028 Poggio (RE) Italy

Tel. 0522-967666 Fax 0522-967667

e-mail: info@platformbasket.com

www.platformbasket.com

RIVENDITORE

Dati dimensioni caratteristiche sono forniti a titolo indicativo e non impegnativo la PLATFORM BASKET si riserva il diritto di effettuare qualsiasi modifica senza alcun preavviso. Tutti i diritti sono di proprietà della PLATFORM BASKET ogni abuso verrà perseguito a norma di legge.

Data dimensions and features are indicative and not binding. Platform Basket reserves the right to do any changes without notice. All the rights belong to PLATFORM BASKET. Any abuse will be pursued following the rule of law.

Les donnees les dimensions les caracteristiques sont donnees a titre indicatif et n'engage pas le maison. PLATFORM BASKET se reserve le droit d'effectuer toutes les modifications sans preavis. Tous les droits sont de propriété de PLATFORM BASKET et chaque abus sera poursuivi aux termes de la loi.