

# S O L Y D

Le spécialiste des réseaux et compteurs d'eau

[www.solyd.com](http://www.solyd.com)



## Créateur

fabrication interne

## Distributeur

vente

C A T A L O G U E 2 0 1 8



**S O L Y D**



[www.solyd.com](http://www.solyd.com)

QUALITÉ

INNOVATION

PERFORMANCE

SATISFACTION

Depuis sa création en **1975**, SOLYD a su développer des compétences liant qualité, innovation performance dans le but de vous satisfaire.

Parce que la réussite d'une entreprise dépend des forces vives qui la composent, SOLYD, société indépendante assure sa présence sur le territoire national depuis plus de **40 ans** grâce à :

- Un réseau de commerciaux répondant en temps réel à vos besoins et vos attentes,
- Un service logistique fiable permettant d'acheminer vos commandes dans les meilleurs délais,
- Un bureau d'étude en perpétuelle recherche d'innovation pour votre plus grande satisfaction,
- Un personnel administratif à votre écoute.

#### **CRÉATEUR (FABRICATION INTERNE)**

- Supports de compteur inox
- Nourrices et cols de cygne en polypropylène (fabrication sur-mesure)
- Colliers de plombage et caches-tête robinets
- Supports de disconnecteur

#### **DISTRIBUTEUR EXCLUSIF**

##### > RÉGIONAL

- Produits et matériels de nettoyage et désinfection des réservoirs et conduites d'eau potable (distributeur Herli France) (voir carte p.100)

##### > NATIONAL

- Compteurs Maddalena volumétriques et vitesses d'eau

#### **VENTE**

- Robinetterie, raccords, fontainerie
- Regards de compteur
- Petits matériels et accessoires

**S O L Y D**



[www.solyd.com](http://www.solyd.com)

## UNE ÉQUIPE DE PROFESSIONNELS À VOTRE SERVICE :

### SERVICE COMMERCIAL ET ADMINISTRATIF :

- **Sébastien GRILLET** Gérant et responsable commercial secteur Nord-Est
- **Patrice MICHEL** Commercial secteur Sud-Est
- **Eric DELLAT** Commercial secteur Sud-Ouest
- **Sébastien BARBE** Commercial secteur Nord-Ouest et Export
- **Christine MENDES** Assistante commerciale

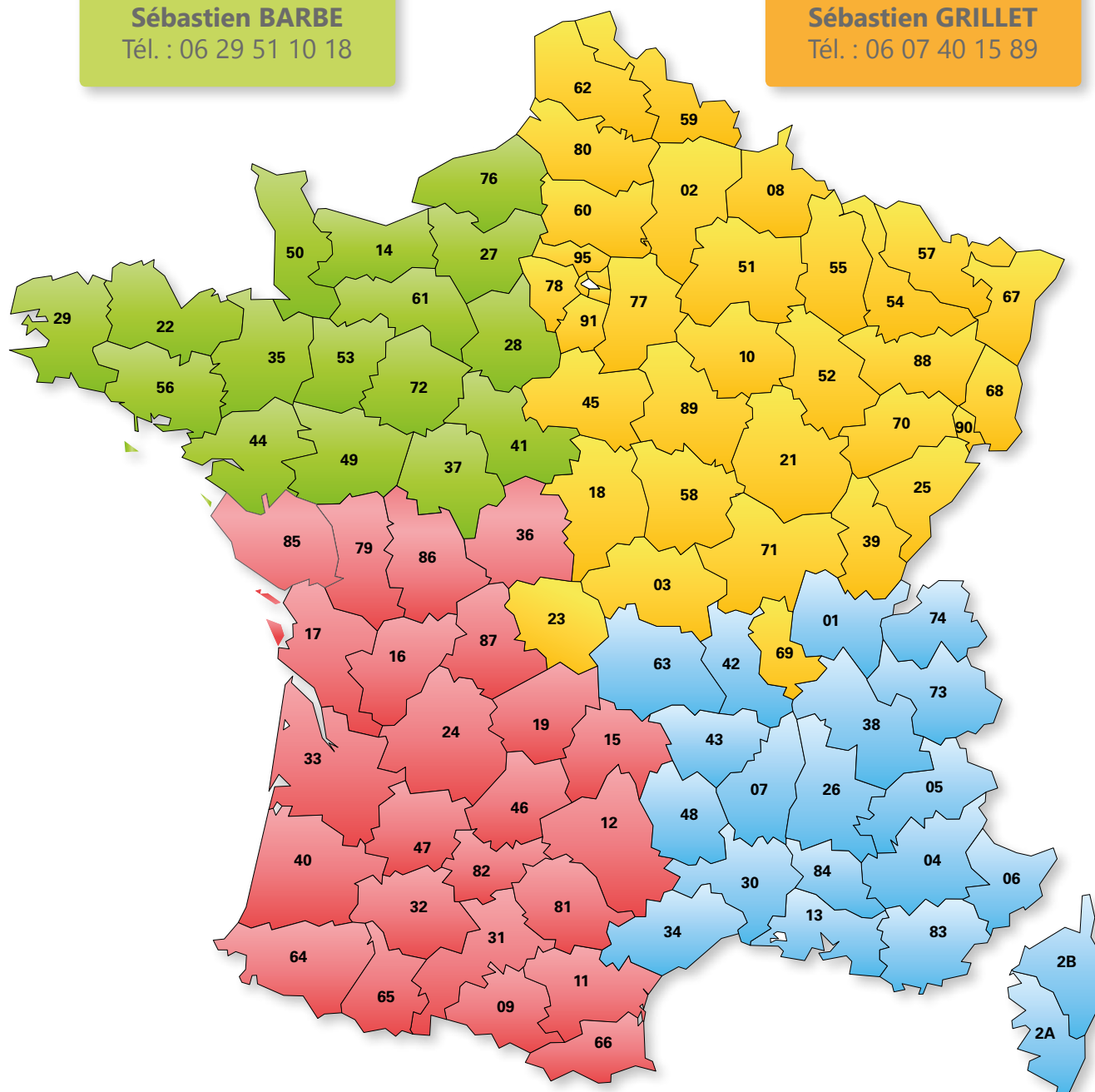
### SERVICE TECHNIQUE ET LOGISTIQUE :

- **Christian VIVIER** Responsable service technique et Magasin
- **Thierry VERICEL** Responsable réception et expédition
- **Smâil HAMZAOUI** Monteur aide magasinier

## LES RESPONSABLES COMMERCIAUX PAR SECTEUR

**Sébastien BARBE**  
Tél. : 06 29 51 10 18







**Sébastien GRILLET**  
Tél. : 06 07 40 15 89



**Eric DELLAT**  
Tél. : 06 30 92 28 52

**Patrice MICHEL**  
Tél. : 06 60 97 27 22

## GAMME PRODUITS SOLYD

SUPPORTS	P. 6	
ROBINETTERIE SOLYD ET ANTI-FRAUDE	P. 10	
ANTI-POLLUTION	P. 13	
JOINTS	P. 13	
NOURRICES ET COLS DE CYGNE EN PEHD	P. 14	
REGARDS ET LOGETTES	P. 15	



## SUPPORT GAMME RAPIDSET

### ENTREE/SORTIE MALE



**MONTAGES DONNÉS À TITRE D'EXEMPLE TOUT MONTAGE PARTICULIER EST POSSIBLE SUR SIMPLE DEMANDE**

Réf SOLYD	DN	Long.
RS153370F	DIA 15 MALE 3/4 - MALE 3/4	L110 mm
RS150000F	DIA 15 MALE 3/4 - MALE 3/4	L170 mm
RS200000F	DIA 20 MALE 1" - MALE 1"	L190 mm
RS300000F	DIA 30 MALE 1".1/2 - MALE 1".1/2	L260 mm
RS400000F	DIA 40 MALE 2" - MALE 2"	L300 mm

### ENTREE ROBINET SERRAGE EXT ET SORTIE MALE



Réf SOLYD	DN	Long.
RS153920F	DIA 15 SE25-MALE 3/4	L110 mm
RS155150F	DIA 15 SE32-MALE 3/4	L110 mm
RS150850F	DIA 15 SE25-MALE 3/4	L170 mm
RS152120F	DIA 15 SE25-MALE 3/4	L170 mm
RS200390F	DIA 20 SE32-MALE 1"	L190 mm
RS300090F	DIA 30 SE40-MALE 1".1/2	L260 mm
RS400060F	DIA 40 SE50-MALE 2"	L300 mm

### ENTREE MALE - SORTIE CLAPET A L'INTERIEUR



Réf SOLYD	DN	Long.
RS150320F	DIA 15 MALE 3/4 - MALE 3/4	L110 mm
RS154010FCC	DIA 15 MALE 3/4 - MALE 3/4	L170 mm
RS201380OCC	DIA 20 MALE 1" - MALE 1"	L190 mm
RS300660OCC	DIA 30 MALE 1".1/2 - MALE 1".1/2	L260 mm
RS400650OCC	DIA 40 MALE 2" - MALE 2"	L300 mm

### ENTREE ROBINET MALE - SORTIE CLAPET A L'INTERIEUR



Réf SOLYD	DN	Long.
RS154900FCC	DIA 15 MALE 3/4 - MALE 3/4	L110 mm
RS150800FCC	DIA 15 MALE 3/4 - MALE 3/4	L170 mm
RS200360OCC	DIA 20 MALE 1" - MALE 1"	L190 mm
RS300230OCC	DIA 30 MALE 1".1/2 - MALE 1".1/2	L260 mm
RS400240OCC	DIA 40 MALE 2" - MALE 2"	L300 mm

### ENTREE ROBINET MALE - SORTIE MALE



Réf SOLYD	DN	Long.
RS153930F	DIA 15 MALE 3/4 - MALE 3/4	L110 mm
RS150730F	DIA 15 MALE 3/4 - MALE 3/4	L170 mm
RS200470FCC	DIA 20 MALE 1" - MALE 1"	L190 mm
RS300030F	DIA 30 MALE 1".1/2 - MALE 1".1/2	L260 mm
RS400030F	DIA 40 MALE 2" - MALE 2"	L300 mm

## ENTREE ROBINET SERRAGE EXT - SORTIE CLAPET A L'INTERIEUR



Réf SOLYD	DN	Long.
RS153190FCC	DIA 15 SE25 - MALE 3/4	L110 mm
RS154420FCC	DIA 15 SE32 - MALE 3/4	L110 mm
RS150760OCC	DIA 15 SE25 - MALE 3/4	L170 mm
RS150770FCC	DIA 15 SE32 - MALE 3/4	L170 mm
RS200330OCC	DIA 20 SE32 - MALE 1"	L190 mm
RS300280OCC	DIA 30 SE40 - MALE 1".1/2	L260 mm
RS400210OCC	DIA 40 SE50 - MALE 2"	L300 mm

## ENTREE ROBINET MALE- SORTIE CLAPET DROIT A L'EXTERIEUR



Réf SOLYD	DN	Long.
RS153830FCC	DIA 15 MALE 3/4 - MALE 3/4	L110 mm
RS151810FCC	DIA 15 MALE 3/4 - MALE 3/4	L170 mm
RS201060FCC	DIA 20 MALE 1" - MALE 1"	L190 mm
RS300420FCC	DIA 30 MALE 1".1/2 - MALE 1".1/2	L260 mm
RS400360FCC	DIA 40 MALE 2" - MALE 2"	L300 mm

## ENTREE ROBINET SERRAGE EXT - SORTIE CLAPET DROIT A L'EXTERIEUR



Réf SOLYD	DN	Long.
RS153850FCC	DIA 15 SE25 - MALE 3/4	L110 mm
RS152350FCC	DIA 15 SE32 - MALE 3/4	L110 mm
RS152040FCC	DIA 15 SE32 - MALE 3/4	L170 mm
RS153810FCC	DIA 15 SE25 - MALE 3/4	L170 mm
RS200870FCC	DIA 20 SE32 - MALE 1"	L190 mm
RS300670FCC	DIA 30 SE40 - MALE 1".1/2	L260 mm
RS400380FCC	DIA 40 SE50 - MALE 2"	L300 mm

## ENTREE ROBINET EQUERRE SERRAGE EXT - SORTIE CLAPET EQUERRE A L'EXTERIEUR



Réf SOLYD	DN	Long.
RS153410FCC	DIA 15 SE25 - MALE 3/4	L110 mm
RS154520FCC	DIA 15 SE32 - MALE 3/4	L110 mm
RS150350FCC	DIA 15 SE25 - MALE 3/4	L170 mm
RS151670FCC	DIA 15 SE32 - MALE 3/4	L170 mm

## SUPPORTS DE COMPTEUR AVEC ROBINETTERIE ISIFLO

### ENTREE ROBINET SERRAGE EXT ET SORTIE MALE



Réf SOLYD	DN	Long.
33SOL153920F	DIA 15 SE 25	L110 mm
33SOL150850F	DIA 15 SE 32	L170 mm
33SOL155150F	DIA 15 SE 25	L110 mm
33SOL152120F	DIA 15 SE 32	L170 mm
33SOL200650F	DIA 20 SE 32	L190 mm
33SOL200390F	DIA 20 SE 25	L190 mm
33SOL2500300	DIA 25 SE 32	L260 mm
33SOL2500400	DIA 25 SE 40	L260 mm
33SOL3000900	DIA 30 SE 40	L260 mm
33SOL3005500	DIA 30 SE 50	L260 mm
33SOL4000600	DIA 40 SE 50	L300 mm
33SOL4009900	DIA 40 SE 63	L300 mm

# SUPPORTS

## ENTREE MALE - SORTIE CLAPET A L'INTERIEUR



Réf SOLYD	DN	Long.
33SOL153520FCC	DIA 15	L110 mm
33SOL150020FCC	DIA 15	L170 mm
33SOL201380OBB	DIA 20	L190 mm
33SOL250160OBB	DIA 25	L260 mm
33SOL300660OBB	DIA 30	L260 mm
33SOL400650OBB	DIA 40	L300 mm

## ENTREE ROBINET MALE - SORTIE CLAPET A L'INTERIEUR



Réf SOLYD	DN	Long.
33SOL153040FCC	DIA 15	L110 mm
33SOL150060FCC	DIA 15	L170 mm
33SOL200360OBB	DIA 20	L190 mm
33SOL250020OBB	DIA 25	L260 mm
33SOL300230OBB	DIA 30	L260 mm
33SOL400240OBB	DIA 40	L300 mm

## ENTREE ROBINET MALE - SORTIE MALE



Réf SOLYD	DN	Long.
33SOL153930F	DIA 15	L110 mm
33SOL150730F	DIA 15	L170 mm
33SOL200470F	DIA 20	L190 mm
33SOL2500100	DIA 25	L260 mm
33SOL3000300	DIA 30	L260 mm
33SOL4000300	DIA 40	L300 mm

## ENTREE ROBINET SERRAGE EXT - SORTIE CLAPET A L'INTERIEUR



Réf SOLYD	DN	Long.
33SOL153030FCC	DIA 15 SE 25	L110 mm
33SOL150180FCC	DIA 15 SE 32	L170 mm
33SOL153060FCC	DIA 15 SE 25	L110 mm
33SOL150190FCC	DIA 15 SE 32	L170 mm
33SOL200320OBB	DIA 20 SE 25	L190 mm
33SOL200330OBB	DIA 20 SE 32	L190 mm
33SOL250090OBB	DIA 25 SE 40	L260 mm
33SOL250070OBB	DIA 25 SE 32	L260 mm
33SOL300280OBB	DIA 30 SE 50	L260 mm
33SOL300210OBB	DIA 30 SE 40	L260 mm
33SOL400210OBB	DIA 40 SE 50	L300 mm
33SOL400550OBB	DIA 40 SE 63	L300 mm

## ENTREE ROBINET MALE- SORTIE CLAPET A L'EXTERIEUR



Réf SOLYD	DN	Long.
33SOL153830FCC	DIA 15 M3/4	L110 mm
33SOL151810FCC	DIA 15 M3/4	L170 mm
33SOL201060FBB	DIA 20	L190 mm
33SOL250240OBB	DIA 25	L260 mm
33SOL300420OBB	DIA 30	L260 mm
33SOL400360OBB	DIA 40	L300 mm



## ENTREE ROBINET SERRAGE EXT - SORTIE CLAPET A L'EXTERIEUR



Ref SOLYD	DN	Long.
33SOL153850FCC	DIA 15 SE 25	L110 mm
33SOL152040FCC	DIA 15 SE 32	L170 mm
33SOL152350FCC	DIA 15 SE 32	L170 mm
33SOL153810FCC	DIA 15 SE 25	L110 mm
33SOL201940FBB	DIA 20 SE 32	L190 mm
33SOL200870FBB	DIA 20 SE 25	L190 mm
33SOL250180OBB	DIA 25 SE 32	L260 mm
33SOL250200OBB	DIA 25 SE 40	L260 mm
33SOL300670OBB	DIA 30 SE 50	L260 mm
33SOL300580OBB	DIA 30 SE 40	L260 mm
33SOL400380OBB	DIA 40 SE 50	L300 mm
33SOL400540OBB	DIA 40 SE 63	L300 mm

## ENTREE ROBINET 90° SERRAGE EXT - SORTIE CLAPET 90°



Ref SOLYD	DN	Long.
33SOL153410FCC	DIA 15 SE 25	L110 mm
33SOL150350FCC	DIA 15 SE 32	L170 mm
33SOL154520FCC	DIA 15 SE 25	L110 mm
33SOL151670FCC	DIA 15 SE 32	L170 mm
33SOL200810OBB	DIA 20 SE 32	L190 mm
33SOL200800OBB	DIA 20 SE 25	L190 mm
33SOL300480OBB	DIA 30 SE 40	L260 mm
33SOL400480OBB	DIA 40 SE 50	L300 mm

## SUPPORTS DE DISCONNECTEUR

### POUR DISCONNECTEUR SOCLA



Ref SOLYD	DN
34SOLSOC15000FF	1/2"
34SOLSOC20000FF	3/4"
34SOLSOC25000FF	1"
34SOLSOC30000FF	1.1/4"
34SOLSOC40000FF	1.1/2"
34SOLSOC50000FF	2"

### POUR DISCONNECTEUR BAYARD



Ref SOLYD	DN
34SOLBAY15000FF	1/2"
34SOLBAY20000FF	3/4"
34SOLBAY25000FF	1"
34SOLBAY30000FF	1"1/4
34SOLBAY40000FF	1"1/2
34SOLBAY50000FF	2"

## SUPPORTS DE COMPTEUR + DISCONNECTEUR

### POUR DISCONNECTEUR SOCLA



Ref SOLYD	DN
35SOLSOC15000FF	15 MM
35SOLSOC20000FF	20 MM
35SOLSOC25000FF	25 MM
35SOLSOC30000FF	30 MM
35SOLSOC40000FF	40 MM

### POUR DISCONNECTEUR BAYARD



Ref SOLYD	DN
35SOLBAY15000FF	15 MM
35SOLBAY20000FF	20 MM
35SOLBAY25000FF	25 MM
35SOLBAY30000FF	30 MM
35SOLBAY40000FF	40 MM

## SYSTEME DE ROBINET VERROUILLABLE ET INVIOLENT RAPID VALVE

### DÉMONTAGE DE LA TÊTE DU ROBINET



Après avoir enlevé le capuchon bleu en plastique, prenez un tournevis pour démonter la tête du robinet.

### VERROUILLAGE AVEC POSE DU RAPID CAP



Positionner votre robinet en position souhaitée (ouverte, filet d'eau, ou fermée) puis clipser le RAPID CAP.

### DÉVERROUILLAGE AVEC WHEELKEY



Pour enlever le verrou utiliser la WHEELKEY en LAITON en alignant les 2 lettres l'une sur l'autres, appuyer pour libérer le RAPID CAP.

### REMONTAGE DE LA TÊTE DU ROBINET



Repositionner la tête du robinet, revisser la vis cruciforme puis repositionner le capuchon bleu sur le dessus de la vis.

# ROBINETTERIE SOLYD ET ANTI-FRAUDE

## ROBINETS VERROUILLABLES GAMME RAPIDVALVE

### ROBINETS DROITS - ENTRÉE SERRAGE EXTÉRIEUR - SORTIE ÉCROU PRISONNIER-TYPE 2101C



Réf SOLYD	Désignation
35773	SE25 - EP 3/4"
35774	SE32 - EP 3/4"
36366	SE32 - EP 1"
38415	PE 40 - EP 1"1/2
38418	PE 50 - EP 2"

### ROBINETS DROITS - ENTRÉE MÂLE - SORTIE ÉCROU PRISONNIER-TYPE 2121C



Réf SOLYD	Désignation
35772	MALE 3/4" - EP 3/4"
36367	MALE 1" - EP 1"
38414	MALE 1"1/2 - EP 1"1/2
38417	MALE 2" - EP 2"

### ROBINETS DROITS - ENTRÉE SERRAGE EXTÉRIEUR - SORTIE DOUILLE EXTENSIBLE-TYPE 2301C



Réf SOLYD	Désignation
38560	SE 25 - DOUILLE EXT EP 3/4
38561	SE 32 - DOUILLE EXT EP 3/4

### ROBINETS DROITS - ENTRÉE MÂLE - SORTIE DOUILLE EXTENSIBLE-TYPE 2321C



Réf SOLYD	Désignation
38562	MALE 3/4 - DOUILLE EXT EP 3/4

### ROBINETS ÉQUERRES - ENTRÉE SERRAGE EXTÉRIEUR - SORTIE ÉCROU PRISONNIER-TYPE 2201C



Réf SOLYD	Désignation
37100	SE25 - EP 3/4" AVEC ECROU POUR ETRIER
38168	SE32 - EP 3/4" AVEC ECROU POUR ETRIER
38169	SE32 - EP 1" AVEC ECROU POUR ETRIER
38416	PE 40 - EP 1"1/2 AVEC ECROU POUR ETRIER
38419	PE 50 - EP 2" AVEC ECROU POUR ETRIER

### ROBINETS ÉQUERRES - ENTRÉE MÂLE - SORTIE ÉCROU PRISONNIER-TYPE 2221C



Réf SOLYD	Désignation
38420	MALE 3/4" EP 3/4

### ROBINETS ÉQUERRES - ENTRÉE SERRAGE EXTÉRIEUR - SORTIE ÉCROU PRISONNIER-TYPE 2201



Réf SOLYD	Désignation
38556	SE25 - EP 3/4" SANS ECROU POUR ETRIER

## ACCESSOIRES PIÈCES DE RECHANGE



Réf SOLYD	Désignation	DN
38441	1/BAGUE DE CRAMPAGE	SE 25
38478	1/BAGUE DE CRAMPAGE	SE 32
39085	1/BAGUE DE CRAMPAGE	SE 40
39086	1/BAGUE DE CRAMPAGE	SE 50



Réf SOLYD	Désignation	DN
39087	2/BAGUE DE FRICTION	SE 25
38442	2/BAGUE DE FRICTION	SE 32
39088	2/BAGUE DE FRICTION	SE 40
39089	2/BAGUE DE FRICTION	SE 50



Réf SOLYD	Désignation	DN
38443	3/ECROU	SE 25
39090	3/ECROU	SE 32
39091	3/ECROU	SE 40
39092	3/ECROU	SE 50



Réf SOLYD	Désignation	DN
38444	4/JOINT TORIQUE	SE 25
38479	4/JOINT TORIQUE	SE 32
39093	4/JOINT TORIQUE	SE 40
39094	4/JOINT TORIQUE	SE 50



Réf SOLYD	Désignation	DN
37791	5/VIS DE POIGNEE DE ROBINET "RAPIDVALVE"	DN 15 ET 20
39095	5/VIS DE POIGNEE DE ROBINET "RAPIDVALVE"	DN 30 ET 40



Réf SOLYD	Désignation	DN
37790	6/POIGNEE DE ROBINET "RAPIDVALVE"	DN 15 ET 20
39096	6/POIGNEE DE ROBINET "RAPIDVALVE"	DN 30 ET 40



Réf SOLYD	Désignation	DN
37792	7/CAPUCHON POIGNEE DE ROBINET "RAPIDVALVE"	DN 15 ET 20
39097	7/CAPUCHON POIGNEE DE ROBINET "RAPIDVALVE"	DN 30 ET 40



Réf SOLYD	Désignation	DN
35591	8/CAPUCHON DE VERROUILLAGE POUR RAPIDCAP	15 ET 20
38623	8/CAPUCHON DE VERROUILLAGE POUR RAPIDCAP	30 ET 40



Réf SOLYD	Désignation	DN
35592	9/CLEF DU FONTAINIER EN LAITON WHEELKEY	15 ET 20
38624	9/CLEF DU FONTAINIER EN LAITON WHEELKEY	30 ET 40

# ROBINETTERIE SOLYD ET ANTI-FRAUDE

## COLLIERS DE PLOMBAGE

### NON MARQUE BLEU



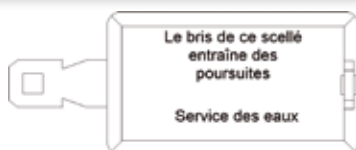
Réf SOLYD	DN	UV	Cond.
101238	15	CEN	500
101251	20	CEN	500
101261	25	CEN	250
101268	30	CEN	250
101274	40	CEN	200

### NON MARQUE AUTRES COULEURS



Réf SOLYD	DN	UV	Cond.
101248	15	CEN	500
101259	20	CEN	500
101266	25	CEN	250
101272	30	CEN	250
101278	40	CEN	200

## GRAVAGE COLLIER PLOMBAGE



Réf SOLYD	Désignation
101066	EMPREINTE POUR NOUVEAU MARQUAGE 2 LIGNES MAXI - 17 Caractères par ligne

**GRAVAGE AU NOM DU GESTIONNAIRE (AVEC LOGO) ET COULEURS PERSONNALISABLES SUR SIMPLE DEMANDE**

## PASTILLES OBTURATRICES PEHD - ÉPAISSEUR 2 MM

### PERCÉE 1MM



Réf SOLYD	DN	UV	Cond.
34025	20/27	CEN	100
33620	26/34	CEN	100
33625	33/42	CEN	100
33621	40/49	CEN	100
33624	50/60	CEN	100

### PLEINE



Réf SOLYD	DN	UV	Cond.
104417	20/27	CEN	100
104419	26/34	CEN	100
104421	33/42	CEN	100
104423	40/49	CEN	100
104424	50/60	CEN	100

## CACHE TÊTE ROBINET



Réf SOLYD	Désignation	DN	UV	Cond.
103117	PETIT MODELE POUR ROB A POTENCE 15/20	15/20	CEN	100
103115	ROB 15/20 NON-PERCE (pour poignée courte)	15/20	CEN	100
103116	ROB 15/20 PERCE (pour poignée longue)	15/20	CEN	100

## CLAPETS SOLYD

### CLAPET DROIT



Réf SOLYD	Désignation	DN
37101 ACS	M 3/4 - EP 3/4 LONG 58 MM	15
35775 ACS	M 3/4 - EP 3/4 LONG 78 MM	15
37103 ACS	M 1" - EP 1"	20
38558 ACS	M 1".1/2 EP 1".1/2	30
38559 ACS	M 2" - EP 2	40

### CLAPET EQUERRE



Réf SOLYD	Désignation	DN
37102 ACS	M 3/4-EP 3/4 Purge à droite	15
39047 ACS	M 3/4-EP 3/4 Purge à gauche	15

## JOINTS

### JOINTS ÉLASTOMERE ACS

#### JOINTS BLEUS ACS



Réf SOLYD	DN	Epais. en mm	UV	Cond.
32029 ACS	12/17	2	CEN	100
32030 ACS	15/21	2	CEN	100
32031 ACS	20/27	1	CEN	100
32032 ACS	20/27	2	CEN	100
32033 ACS	26/34	2	CEN	100
32034 ACS	33/42	2	CEN	100
32035 ACS	40/49	2	CEN	100
32036 ACS	50/60	2	CEN	100

### JOINTS ÉLASTOMERE

#### JOINTS BLANCS



Réf SOLYD	DN	Epais. en mm	UV	Cond.
31020	12/17	2	CEN	100
31021	15/21	2	CEN	100
31022	20/27	1	CEN	100
31023	20/27	2	CEN	100
31024	26/34	2	CEN	100
31025	33/42	3	CEN	100
31026	40/49	3	CEN	100
31027	50/60	3	CEN	100

### JOINTS ACS

#### JOINTS DELTA WATER BLUE ACS



Réf SOLYD	DN	Epais. en mm	UV	Cond.
33614 ACS	15/21	2	CEN	100
32991 ACS	20/27	2	CEN	100
32992 ACS	26/34	2	CEN	100
33147 ACS	33/42	2	CEN	100
33149 ACS	40/49	2	CEN	100
33150 ACS	50/60	2	CEN	100






# NOURRICES ET COLS DE CYGNE EN PEHD

## NOURRICES DE COMPTEURS

### MODELE TYPE

POUR TOUTE DEMANDE DE PRIX POUR UNE NOURRICE SUR MESURE VEUILLEZ UTILISER L'ANNEXE 1 PAGE 148 PUIS NOUS FAXER LE DOCUMENT AU 04 74 01 37 92 AVEC VOS COORDONNÉES



## COLS DE CYGNE

### MODELE TYPE

Réf SOLYD	Désignation	Long.
44SOL25002 ACS	COL DE CYGNE PEHD ENTREE ECROU PRISONNIER 20/27 SORTIE ROB PUISAGE RAN 20/27	1M20 mm



TOUTES LES FORMES, TYPES D'ENTRÉES ET DE SORTIES SONT POSSIBLES SUR SIMPLE DEMANDE AVEC UN SIMPLE DESSIN À MAIN LEVÉE TRANSMIS PAR FAX AU NUMÉRO 04 74 01 37 92

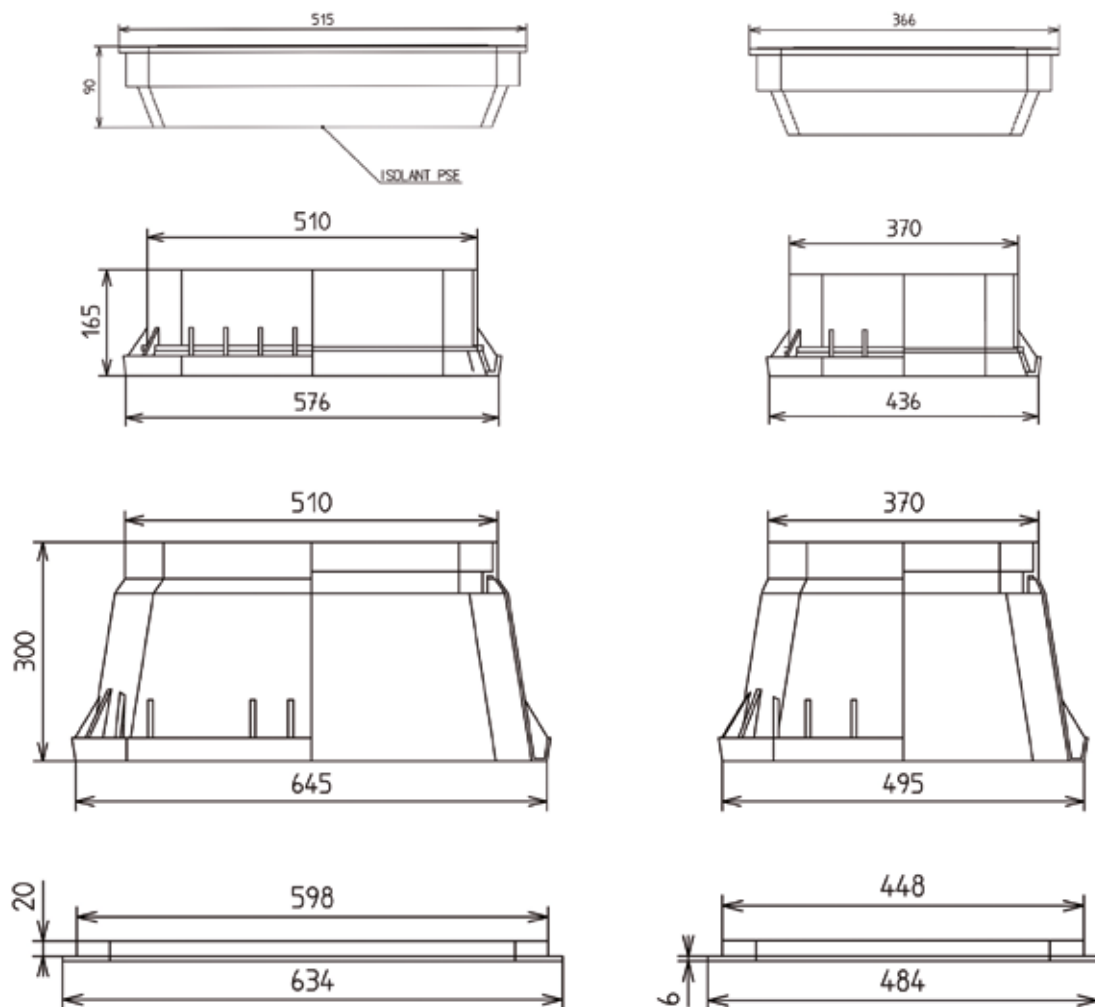


## REGARDS ENTERRÉS

### REGARDS PPR



Réf SOLYD	Désignation	Hauteur
103928	FOND REGARD MAXI	
103924	CORPS MAXI	300 mm
103927	REHAUSSE MAXI	125 mm
103925	TAMPON POLYPRO VERT AVEC REBORD	
103926	TAMPON POLYPRO GRIS AVEC REBORD	
103933	TAMPON FONTE JUMBO CLASSE A15	
102332	TAMPON FONTE L1T 12.5T CLASSE B125	



## REGARDS ENTIEREMENT EQUIPES (DE 1 À 4 BRANCHEMENTS) DN 15 ET 20 MM

REF SOLYD 36340



Regard équipé 1 rail complet DN 15 Lg 110  
Robinet PE 25 et clapet mâle 3/4"

REF SOLYD 36347



Regard équipé 2 rails complets DN 15 Lg 110  
Robinet PE 25 et clapet mâle 3/4"  
Nourrice de connexion PEHD DN 25

REF SOLYD 36205



Regard équipé 3 rails complets DN 15 Lg 110  
Robinet PE 25 et clapet mâle 3/4"  
Nourrice de connexion PEHD DN 32

REF SOLYD 37384



Regard équipé 4 rails complets DN 15 Lg 110  
Robinet PE 25 et clapet mâle 3/4"  
Nourrice de connexion PEHD DN 40

TOUT AUTRE MODELE D'EQUIPEMENT SUR DEMANDE

## GAMME NÉGOCE SOLYD

COMPTEURS	P. 18	
RESEAU	P. 24	
PRISE EN CHARGE	P. 27	
RACCORDS	P. 29	
REGARDS ET BORNES	P. 55	
JOINTS	P. 57	
ROBINETS	P. 61	
REGULATION	P. 68	
ANTI-POLLUTION	P. 70	
ANTI-FRAUDE	P. 73	
OUTILLAGE	P. 79	
NETTOYAGE/DESINFECTION	P. 90	
ÉCHELLES EN MATERIAUX COMPOSITES	P. 101	

## MADDALENA

### COMPTEUR VOLUMÉTRIQUE MID - VERSION LAITON - MVM - RATIO HOMOLOGATION MID R800

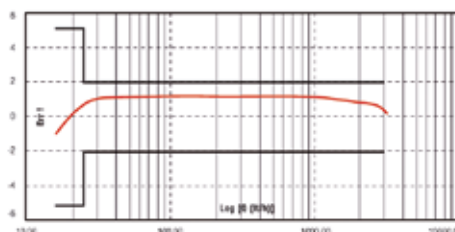


Réf SOLYD	Désignation	DN	Long.
30MADMVM15110V	VERSION SANS CLAPET	15	110 mm
30MADMVM15170V	VERSION SANS CLAPET	15	170 mm
30MADMVM20V	VERSION SANS CLAPET	20	190 mm
30MADMVM25V	VERSION SANS CLAPET	25	260 mm
30MADMVM30V	VERSION SANS CLAPET	30	260 mm
30MADMVM40V	VERSION SANS CLAPET	40	300 mm
30MADMVM15170VC	VERSION AVEC CLAPET	15	170 mm
30MADMVM20VC	VERSION AVEC CLAPET	20	190 mm
30MADMVM25VC	VERSION AVEC CLAPET	25	260 mm
30MADMVM30VC	VERSION AVEC CLAPET	30	260 mm
30MADMVM40VC	VERSION AVEC CLAPET	40	300 mm

#### Principales caractéristiques:

- Toutes positions
- Totalisateur orientable à 360°
- Entraînement magnétique
- Agrément MID en R800 jusqu'au DN 30 (R500 pour DN 40)
- Fabrication de série en R400 jusqu'au DN 30 (R315 pour DN 40)
- Débit de démarrage de 0,5 LITRES/heure sur le DN 15
- Totalisateur verre métal de série (IP68)
- Passage systématique au banc en sortie de fabrication
- Protection contre les agents magnétiques externes
- Système anti-fraude
- Filtre interne
- Filtre dans la tubulure amont (en option)
- Garantie de 5 ans

DIAMETRE NOMINAL	15	20	25	30	40
longueur	110/170	190	260	260	300
hauteur	116	126	135	166	176
Débit de démarrage l/h	0,5	1	2,5	4,5	7
Débit nominal (Q3)	2,5	4	6,3	10	16
Débit mini (Q1)	6,2	10	15,7	25	50,8
R de série	400	400	400	400	315
R Validation MID	800	800	800	800	500

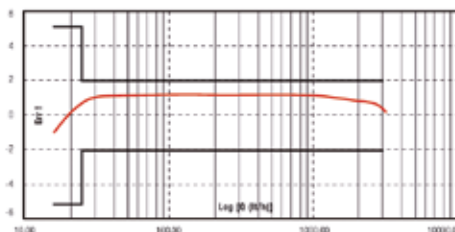


### COMPTEUR VOLUMÉTRIQUE MID - MVM+C - VERSION COMPOSITES - RATIO HOMOLOGATION MID R800



Réf SOLYD	Désignation	DN	Long.
30MADMVMC15110V	VERSION SANS CLAPET	15	110 mm
30MADMVMC15170V	VERSION SANS CLAPET	15	170 mm

DIAMETRE NOMINAL	15
longueur	110/170
hauteur	115
Débit de démarrage l/h	0,5
Débit nominal (Q3)	2,5
Débit mini (Q1)	6,2
R de série	400
R Validation MID	800



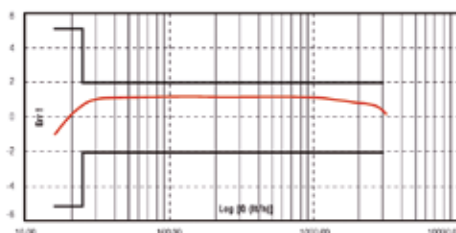
#### Principales caractéristiques:

- Toutes positions
- Totalisateur orientable à 360°
- Entraînement magnétique
- Agrément MID en R800 jusqu'au DN 30 (R500 pour DN 40)
- Fabrication de série en R400 jusqu'au DN 30 (R315 pour DN 40)
- Débit de démarrage de 0,5 LITRES/heure
- Totalisateur verre métal de série (IP68)
- Passage systématique au banc en sortie de fabrication
- Protection contre les agents magnétiques externes
- Fond plat
- Système anti-fraude
- Filtre interne
- Filtre dans la tubulure amont (en option)
- Garantie de 5 ans

### COMPTEUR VOLUMÉTRIQUE COAXIAL - MID - VERSION LAITON- MVM-RATIO HOMOLOGATION MID R800



Réf SOLYD	Désignation	DN
35002	TOTALISATEUR VERRE METAL ORIENTABLE - ENTRAINEMENT MAGNETIQUE	15



#### Principales caractéristiques:

- Toutes positions
- Totalisateur orientable à 360°
- Entraînement magnétique
- Agrément MID en R800 jusqu'au DN 30 (R500 pour DN 40)
- Fabrication de série en R400 jusqu'au DN 30 (R315 pour DN 40)
- Débit de démarrage de 0,5 LITRES/heure
- Totalisateur verre métal de série (IP68)
- Passage systématique au banc en sortie de fabrication
- Protection contre les agents magnétiques externes
- Fond plat
- Système anti-fraude
- Filtre interne
- Garantie de 5 ans

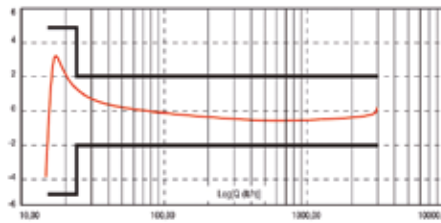


## COMPTEUR DE VITESSE JET UNIQUE - HOMOLOGATION MID- R200H



Réf SOLYD	Désignation	DN	Long.
30MADCD0TRP15110	CD ONE TOTALISATEUR VERRE METAL FIXE-	15	110 mm

DIAMETRE NOMINAL	15
longueur	110
hauteur	92
<b>Débit de démarrage l/h</b>	<b>4 à 5</b>
Débit nominal (Q3)	2,5
Débit mini (Q1)	15,6
R de série	160
<b>R Validation MID</b>	<b>200H</b>



### Principales caractéristiques:


- Totalisateur verre métal (verre minéral)
- Rouleaux protégés
- Agrément MID en R200H et 100V
- Fabrication de série en R200H
- Débit de démarrage entre 4 et 5 litres/heure sur DN15
- Ne nécessite pas de longueur de tube rectiligne en amont et en aval
- Passage systématique au banc en sortie de fabrication

## COMPTEUR DE VITESSE JET UNIQUE - HOMOLOGATION MID - R100H



Réf SOLYD	Désignation	DN	Long.
30MADCDSD+15110	CD SDPLUS TOTALISATEUR VERRE METAL ORIENTABLE- ENTRAINEMENT MAGNETIQUE	15	110 mm

DIAMETRE NOMINAL	15
longueur	110
hauteur	73,2
<b>Débit de démarrage l/h</b>	<b>10</b>
Débit nominal (Q3)	2,5
Débit mini (Q1)	25
R de série	80
<b>R Validation MID</b>	<b>100H</b>



### Principales caractéristiques:

- Totalisateur orientable
- Cadran sec à transmission magnétique
- Agrément MID en R100H et 50V
- Fabrication de série en R100H
- Filtre en amont
- Protection contre les agents magnétiques externes
- Débit de démarrage 10 litres/heure sur DN15
- Ne nécessite pas de longueur de tube rectiligne en amont et en aval
- Passage systématique au banc en sortie de fabrication

## COMPTEUR DE VITESSE JET MULTIPLE DSTRP - HOMOLOGATION MID-R200

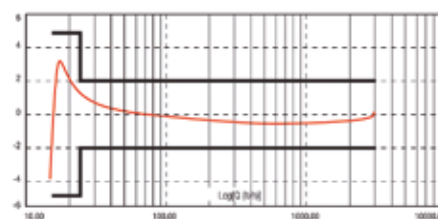


Réf SOLYD	Désignation	DN	Long.
30MADDSTRP15110	VERSION SANS CLAPET	15	110 mm
30MADDSTRP15170	VERSION SANS CLAPET	15	170 mm
30MADDSTRP20190	VERSION SANS CLAPET	20	190 mm
30MADDSTRP25260	VERSION SANS CLAPET	25	260 mm
30MADDSTRP30260	VERSION SANS CLAPET	30	260 mm
30MADDSTRP40300	VERSION SANS CLAPET	40	300 mm
30MADDSTRP50300	VERSION SANS CLAPET	50	300 mm
30MADDSTRP15110C	VERSION AVEC CLAPET	15	110 mm
30MADDSTRP20190C	VERSION AVEC CLAPET	20	190 mm
30MADDSTRP30260C	VERSION AVEC CLAPET	30	260 mm
30MADDSTRP40300C	VERSION AVEC CLAPET	40	300 mm
30MADDSTRP50300C	VERSION AVEC CLAPET	50	300 mm
30MADDSTRPC15170	VERSION AVEC CLAPET	15	170 mm
30MADDSTRPC25260	VERSION AVEC CLAPET	25	260 mm

### Principales caractéristiques:

- Totalisateur verre métal (verre minéral)
- Rouleaux protégés - cadran sec
- Agrément MID en R200 sur tous les DN
- Fabrication de série en R160 sur tous les DN
- Débit de démarrage entre 4 et 5 litres/heure sur DN15
- Ne nécessite pas de longueur de tube rectiligne en amont et en aval
- Passage systématique au banc en sortie de fabrication
- Filtre dans la tubulure amont
- Garantie de 5 ans

DIAMETRE NOMINAL	15	20	25	30	40	50
longueur	110/170	190	260	260	300	300
hauteur	114	114	123	123	163	175
<b>Débit de démarrage l/h</b>	<b>4 à 5</b>	<b>7 à 9</b>	<b>16 à 18</b>	<b>22 à 24</b>	<b>28 à 30</b>	<b>28 à 30</b>
Débit nominal (Q3)	2,5	4	6,3	10	16	25
Débit mini (Q1)	15,6	25	39,4	62,5	100	156,2
R de série	160	160	160	160	160	160
<b>R Validation MID</b>	<b>200</b>	<b>200</b>	<b>200</b>	<b>200</b>	<b>200</b>	<b>200</b>



# COMPTEURS

## COMPTEUR WOLTMAN -AXE HORIZONTAL-CLASSE B



Réf SOLYD	Désignation	DN	Long.
103789	WP	50	200 mm
103790	WP	65	200 mm
103791	WP	80	200/225 mm
103793	WP	100	250 mm
103794	WP	125	250 mm
103795	WP	150	300 mm
103796	WP	200	350 mm
103797	WP	250	450 mm
30207	WP	300	500 mm
33520	WP	400	500 mm
35194	WP	500	500 mm

DIAMETRE NOMINAL	50	65	80	100	125	150	200	250	300	400	500
longueur	200	200	200/225	250	250	300	350	450	500	500	500
hauteur	123	123	154	154	154	245	245	242	290	311	361
Débit de démarrage l/h	<b>90</b>	<b>130</b>	<b>160</b>	<b>190</b>	<b>190</b>	<b>1500</b>	<b>2500</b>	<b>5000</b>	<b>10000</b>	<b>15000</b>	<b>20000</b>
Débit nominal (Q3)	15	25	40	60	100	150	250	400	600	1000	1500
Débit mini (Q1)	0,35	0,45	0,5	0,6	0,6	1,8	4	12	18	30	45

## COMPTEUR WOLTMAN -AXE HORIZONTAL-MID-R100H OU R50V



Réf SOLYD	Désignation	DN	Long.
31801	WMAP	50	200 mm
31802	WMAP	65	200 mm
31803	WMAP	80	225 mm
31805	WMAP	100	250 mm
31806	WMAP	125	250 mm
31807	WMAP	150	300 mm
31808	WMAP	200	350 mm

DIAMETRE NOMINAL	50	65	80	100	150
longueur	300	300	350	350	500
hauteur (depuis l'axe)	135	135	180	190	351
Débit de démarrage l/h	<b>60</b>	<b>60</b>	<b>90</b>	<b>90</b>	<b>150</b>
Débit nominal (Q3)	15	25	40	60	150
Débit mini (Q1)	0,2	0,2	0,25	0,3	0,8

## COMPTEUR WOLTMAN -AXE VERTICAL-CLASSE B



Réf SOLYD	Désignation	DN	Long.
103798	WS	50	270/300 mm
103799	WS	65	300 mm
30124	WS	80	300/350 mm
103801	WS	100	350/360 mm
27388	WS	150	430/500 mm

DIAMETRE NOMINAL	50	65	80	100	150
longueur	300	300	350	350	500
hauteur	135	135	180	190	351
Débit de démarrage l/h	<b>60</b>	<b>60</b>	<b>90</b>	<b>90</b>	<b>150</b>
Débit nominal (Q3)	15	25	40	60	150
Débit mini (Q1)	0,2	0,2	0,25	0,3	0,8

## COMPTEUR A BRIDE A JET UNIQUE-MAGNETIQUE - MID- R315



Réf SOLYD	Désignation	DN	Long.
103806	CD FOCUS	50	300 mm
103807	CD FOCUS	65	300 mm
103808	CD FOCUS	80	350 mm
103809	CD FOCUS	100	350 mm

DIAMETRE NOMINAL	50	65	80	100
longueur	300	300	350	350
hauteur (depuis l'axe)	173	183	208	216
<b>Débit de démarrage l/h</b>	<b>15</b>	<b>25</b>	<b>25</b>	<b>40</b>
Débit nominal (Q3)	25	40	63	100
Débit mini (Q1)	80	127	200	317
R de série	315	315	315	315

## COMPTEUR COMBINE



Réf SOLYD	Désignation	DN	Long.
103815	WPV	50	270 mm
103817	WPV	65	300 mm
103818	WPV	80	300 mm
103819	WPV	100	350/360 mm
31600	WPV	150	500 mm

DIAMETRE NOMINAL	50	65	80	100	150
longueur	270	300	300	350-360	500
hauteur (depuis l'axe)	130	140	140	140	140
<b>Débit de démarrage l/h</b>	<b>8</b>	<b>8</b>	<b>8</b>	<b>8</b>	
Débit nominal (Q3)	15	40	40	60	150
Débit mini (Q1)	20	20	20	20	80

## CLAPETS



Réf SOLYD	Désignation	DN
30588	110 mm (impossible sur MVM EN 110 MM)	15
30587	170 mm	15
31744	190 mm	20
33006	attention de série sur MVM	25
31745	attention de série sur MVM	30
31746	attention de série sur MVM	40

## FILTRE



Réf SOLYD	Désignation	DN	Long.
30965	FILTRE POUR MVM DN15 LONG.110MM	15	110 mm
30196	FILTRE POUR MVM DN15 LONG. 170MM	15	170 mm

## STABILISATEUR D'ÉCOULEMENT



Réf SOLYD	DN
28773	50
28774	65
103812	80
103813	100
103814	125
30193	150
30194	200

## EMETTEURS D'IMPULSION



Réf SOLYD	Désignation
33350	INDUCTIF POUR CDONE
27467	INDUCTIF POUR DSTRP
30403	INDUCTIF POUR FOCUS
31880	INDUCTIF POUR MVM
103805	REED POUR CDONE
103803	REED POUR DSTRP
30076	REED POUR MVM
103802	REED POUR WOLTMANN WP et WMAP

## ARROW MODULE RADIO



Réf SOLYD	Désignation
34402	MODULE RADIO + CAPTEUR INDUCTIF POUR CDONE
103811	MODULE RADIO + CAPTEUR INDUCTIF POUR DSTRP
34195	MODULE RADIO COMPACT INDUCTIF SANS FILS POUR MVM
103810	MODULE RADIO SEUL

## ARROW COLLECTOR



Réf SOLYD	Désignation
30542	RECEPTEUR RADIO BLUETOOTH

## TERMINAUX DE RELEVÉ



Réf SOLYD	Désignation
34406	TABLET PC
34700	TERMINAL PORTATIF

## LOGICIEL

Réf SOLYD

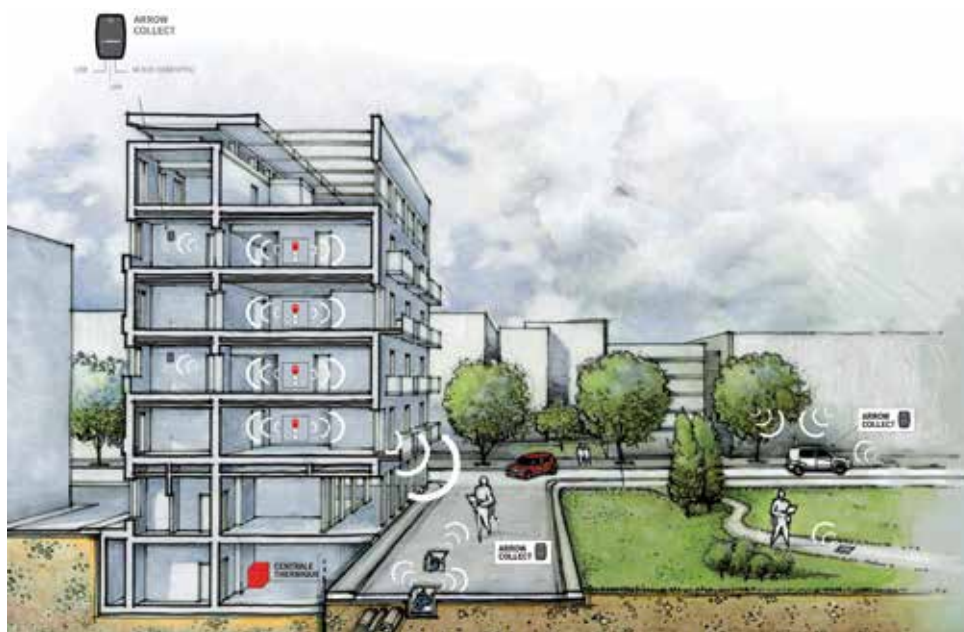
Désignation

30543

LOGICIEL POUR PC



IMPULSION DES COMPTEURS			
MODELES	DIAMETRES	IMPULSIONS POSSIBLES	REGLAGE DE L'IMPULSION
MVM	15 au 30	1 impulsion pour 1 litre	pas de choix
MVM	40	1 impulsion pour 10 litres	pas de choix
CDONE	tous diamètres	1 impulsion pour 1 ou 10 ou 100 ou 1000 litres	choix à la fabrication
CDSPLUS	tous diamètres	1 impulsion pour 10 litres	pas de choix
DSTRP	tous diamètres	1 impulsion pour 1 ou 10 ou 100 ou 1000 litres	choix à la fabrication
WMAP/WP	50 à 125	1 impulsion pour 100 litres ou 1000 litres	réglable à l'utilisation
WMAP/WP	150 à 300	1 impulsion pour 1000 litres ou 10000 litres	réglable à l'utilisation
WMAP/WP	400 à 500	1 impulsion pour 10 m3 ou 100 m3	réglable à l'utilisation
WPV	tous diamètres	1 impulsion pour 100 litres ou 1000 litres	réglable à l'utilisation
FOCUS	50 à 125	1 impulsion pour 100 litres	pas de choix





## MANCHONS DE REPARATION

Diamètres nominaux/Diamètres extérieur					
DN	Acier	Acier ISO	PVC,PE	Fonte	Vieille fonte
40	44,5		50	56	54
50	57	60	63	66	68
60	70			77	
65	76	76	75	82	
70	82,5			87	
80	89	89	90	98	95,5
100	108	114	110/125	118	122
125	133	140	125/140	144	148
150	159	168	160/180	170	174
175	187			197	202
200	221/216	219	200/225	222	228
225	241			248	257
250	267	273	250/280	274	284
275	292			300	
300	316	324	315	326	337
325	343			352	362
350	368	355	355	378	386
400	419	406	400/450	429	444
450	470	457	450	480	492
500	521	508	500/560	532	548
600	622	609	630	632	658
700	720		800	735	768

## MANCHON DE REPARATION EN INOX - TYPE ISI RC - PN16



Réf SOLYD	Long.	Plg. Util
200000	75 mm	15/22
200001	75 mm	21/25
200002	75 mm	26/30
200003	75 mm	33/37
200060	225 mm	33/37
200004	75 mm	37/41
200061	225 mm	37/41
200005	75 mm	42/45
200062	225 mm	42/45
200006	75 mm	48/51
200007	75 mm	50/54
200008	75 mm	55/58

## MANCHON DE REPARATION EN INOX -1 PARTIE- TYPE ISI RC1 - PN16



Réf SOLYD	DN	Long.	Plg. Util
200013	40	150 mm	44/51
200063	40	200 mm	44/51
200064	40	200 mm	48/55
200066	40	200 mm	52/59
200068	50	200 mm	57/64
200014	50	200 mm	60/67
200015	50	200 mm	63/70
200069	50	200 mm	67/74
200016	65	200 mm	70/77
200017	65	200 mm	75/83
200090	65	300 mm	75/83
200018	65	200 mm	82/90
200091	65	300 mm	82/90
200019	80	200 mm	87/97
200092	80	300 mm	87/97
200219	80	400 mm	87/97
200020	80	200 mm	95/104
200093	80	300 mm	95/104
200021	80	200 mm	98/108
200071	80	200 mm	102/112
200022	100	200 mm	108/118
200094	100	300 mm	108/118
200023	100	200 mm	118/128
200095	100	300 mm	118/128
200072	100	200 mm	120/131
200096	100	300 mm	120/131
200024	100	200 mm	125/135
200097	100	300 mm	125/135
200025	125	200 mm	133/144
200098	125	300 mm	133/144
200073	125	200 mm	139/150
200121	125	300 mm	139/150
200122	125	300 mm	145/155
200074	150	200 mm	151/161
200126	150	300 mm	151/161
200026	150	200 mm	159/170
200059	150	250 mm	159/170
200124	150	300 mm	159/170
200075	150	200 mm	168/180
200129	150	300 mm	168/180

## MANCHON DE REPARATION EN INOX -1 PARTIE- TYPE ISI RC1 - PN10



Réf SOLYD	DN	Long.	Plg. Util
200076	150	200 mm	176/186
200031	175	200 mm	180/191
200077	175	200 mm	193/203
200027	175	250 mm	193/203
200130	175	300 mm	193/203
200078	175	200 mm	200/210
200079	200	200 mm	215/226
200131	200	300 mm	215/226
200080	200	200 mm	219/230
200028	200	250 mm	219/230
200029	200	300 mm	219/230
200030	200	300 mm	243/253
200081	250	200 mm	271/281
200132	250	300 mm	271/281
200133	300	300 mm	315/326
200049	300	300 mm	324/334

## MANCHON DE REPARATION EN INOX -2 PARTIES- TYPE ISI RC2 - PN16



Réf SOLYD	DN	Long.	Plg. Util
200036	80	200 mm	88/110
200037	100	200 mm	108/128
200138	100	200 mm	112/134
200139	100	200 mm	120/140
200150	100	300 mm	112/134
200038	125	200 mm	138/160
200151	125	300 mm	133/155
200152	125	300 mm	138/160
200039	150	200 mm	158/180
200141	150	200 mm	168/190
200154	150	300 mm	158/180
200155	150	300 mm	168/190
200142	175	200 mm	190/210
200040	175	250 mm	190/210
200156	175	300 mm	190/210
200056	175	400 mm	190/210
200057	175	500 mm	190/210
200143	200	200 mm	216/238
200041	200	250 mm	216/238
200042	200	300 mm	216/238
200158	200	300 mm	238/260
200043	250	300 mm	273/293
200159	250	300 mm	295/315
200044	300	300 mm	314/335
200160	300	300 mm	322/344
200161	300	300 mm	340/360
200162	350	300 mm	365/385
200045	350	400 mm	365/385
200163	400	300 mm	404/424
200164	400	300 mm	420/440
200047	400	400 mm	420/440
200050	450	400 mm	488/508



## ROBINETS DE PRISE EN CHARGE EN LAITON NON DEZINCIFIABLE

### ROB PC SUR LE DESSUS OU LATERALE TYPE 4150CR



Réf SOLYD	Désignation
211670 ACS	DN 20 PE 25 PB
211671 ACS	DN 25 PE 32 PB
211672 ACS	DN 32 PE 40 GB
211673 ACS	DN 40 PE 50 GB
211666 ACS	DN 40 PE 63 GB

### ROB PC HORIZONTALE TYPE 7625CR



Réf SOLYD	Désignation
211660 ACS	DN 20 PE 25 PB
211661 ACS	DN 25 PE 32 PB
211662 ACS	DN 32 PE 40 GB
211663 ACS	DN 40 PE 50 GB
211665 ACS	DN 40 PE 63 GB
211655 ACS	DN 25 PE 32 GB
211664 ACS	DN 20 X MALE 1" (pas du gaz)
211765 ACS	DN 25 X MALE 1" (pas du gaz)

### ROBINETS D'ARRET-TYPE 7623CR



Réf SOLYD	Désignation	DN
212659 ACS	PEHD 20X20	15
212660 ACS	PEHD 25X25	20
212661 ACS	PEHD 32X32	25
212662 ACS	PEHD 40X40	32

## ACCESSOIRES DE PRISE EN CHARGE

### REDUCTION MALE FEMELLE CONCENTRIQUE



Réf SOLYD	Désignation
211710	40X300 1/2"
211711	40X300 3/4"
211712	40X300 1"
211713	40X300 1.1/4"
211729	40X300 55X300
211714	55X300 3/4"
211715	55X300 1"
211716	55X300 1.1/4"
211717	55X300 1.1/2"
211718	55X300 2"
211719	55X300 40X300



# PRISE EN CHARGE

## BOUCHON MALE



Réf SOLYD	Désignation
211708	40X300
211709	55X300

## BRIDE ACIER OVALE TARAUEE



Réf SOLYD	Désignation
211280	3/4" - ENTRAXE 75/80 MM
211281	1" - ENTRAXE 75/80 MM
211282	1. 1/4" - ENTRAXE 80/90 MM
211283	1.1/2" - ENTRAXE 100 MM

## BRIDE ACIER OVALE TARAUEE AVEC RACCORD LAITON MONTE



Réf SOLYD	Désignation
211284	BRIDE 3/4 PEHD 25 MM -ENTRAXE 75/80 MM
211285	BRIDE 1" PEHD 32 MM -ENTRAXE 75/80 MM
211286	BRIDE 1".1/4 PEHD 40 MM -ENTRAXE 80/90 MM
211287	BRIDE 1"1/2 PEHD 50 MM -ENTRAXE 100 MM

## TABERNACLES



Réf SOLYD	Désignation
103869	TABERNACLES COMPOZIT (Lot de 5)

## RACCORDS SÉRIE ISO

### UNION DOUBLE - TYPE 100



Réf SOLYD	ACS	Désignation
571160	ACS	16x16
571200	ACS	20x20
571250	ACS	25x25
571320	ACS	32x32
571400	ACS	40x40
571500	ACS	50x50
571630	ACS	63x63
571750	ACS	75x75

### UNION DOUBLE DE REPARATION - TYPE 101



Réf SOLYD	ACS	Désignation
171200	ACS	20x20
171250	ACS	25x25
171320	ACS	32x32
171400	ACS	40x40
171500	ACS	50x50
171630	ACS	63x63

### UNION DOUBLE REDUIT - TYPE 102



Réf SOLYD	ACS	Désignation
571252	ACS	25X16
571254	ACS	25X20
571321	ACS	32X20
571322	ACS	32X25
571401	ACS	40X25
571402	ACS	40X32
571501	ACS	50X32
571502	ACS	50X40
571631	ACS	63X40
571632	ACS	63X50

### RACCORD MALE - TYPE 110



Réf SOLYD	ACS	Désignation
551162	ACS	16x3/8"
551203	ACS	20X1/2
551254	ACS	25X3/4
551325	ACS	32X1
551406	ACS	40X1 1/4
551507	ACS	50X1 1/2
551638	ACS	63X2

### RACCORD MALE FEMELLE - TYPE 116



Réf SOLYD	ACS	Désignation
551769	ACS	75x M 3" F 2''1/2
551759	ACS	75XM 2.1/2"-F2"
551909	ACS	90x M 3" F 2''1/2





# RACCORDS

## RACCORD FEMELLE REDUIT - TYPE 116



Réf SOLYD	Désignation
561253 ACS	25X1/2
561324 ACS	32X3/4
561405 ACS	40X1
561404 ACS	40X3/4
561506 ACS	50X1.1/4

## RACCORD MALE AUGMENTE - TYPE 105



Réf SOLYD	Désignation
551163 ACS	16X1/2
551204 ACS	20X3/4
551255 ACS	25X1
551327 ACS	32X1 1/2
551326 ACS	32X1 1/4
551407 ACS	40X1 1/2
551508 ACS	50X2

## RACCORD FEMELLE AUGMENTE - TYPE 115



Réf SOLYD	Désignation
561163 ACS	16X1/2
561204 ACS	20X3/4
561255 ACS	25X1
561326 ACS	32X1.1/4
561407 ACS	40X1.1/2
561508 ACS	50X2

## RACCORD FEMELLE - TYPE 116



Réf SOLYD	Désignation
561162 ACS	16x3/8"
561203 ACS	20X1/2
561254 ACS	25X3/4
561325 ACS	32X1
561406 ACS	40X1.1/4
561507 ACS	50X1.1/2
561638 ACS	63X2

## COUDE MALE ARTICULE - TYPE 229



Réf SOLYD	Désignation
6212293 ACS	32X1''1/2
551253 ACS	25X1/2
6212292 ACS	32X1''1/4
551324 ACS	32X3/4
6212298 ACS	40X1''1/2
551405 ACS	40X1
6212291 ACS	40X1''1/4
551505 ACS	50X1
6212294 ACS	50X1''1/2
551506 ACS	50X1 1/4
6212295 ACS	50X1''1/4
551637 ACS	63X1 1/2
6212299 ACS	63X2''
551636 ACS	63X1 1/4

## RACCORD FEMELLE AUGMENTE AVEC PLAN DE JOINT - TYPE 315



Réf SOLYD	Désignation
661639 ACS	25X1"
661640 ACS	32X1.1/4"
661641 ACS	40 X 1.1/2"
661642 ACS	50 X 2

## RACCORD FEMELLE AVEC PLAN DE JOINT - TYPE 316



Réf SOLYD	Désignation
661254 ACS	25X3/4
661325 ACS	32X1
661324 ACS	32X3/4
661406 ACS	40X1.1/4
661507 ACS	50 X 1.1/2
661608 ACS	63 X 2

## COUDE EGAL 90° - TYPE 120



Réf SOLYD	Désignation
573200 ACS	20X20
573250 ACS	25X25
573320 ACS	32X32
573400 ACS	40X40
573500 ACS	50X50
573630 ACS	63X63
573750 ACS	75x75

## COUDE FEMELLE 90° - TYPE 122



Réf SOLYD	Désignation
563203 ACS	20X1/2
563204 ACS	20x3/4"
563253 ACS	25X1/2
563254 ACS	25X3/4
563255 ACS	25X1
563323 ACS	32x1/2"
563324 ACS	32X3/4
563325 ACS	32X1
563405 ACS	40X1
563406 ACS	40X1.1/4
563507 ACS	50X1.1/2
563506 ACS	50X1.1/4
563638 ACS	63X2
563758 ACS	75x2"1/2



# RACCORDS

## TE EGAL - TYPE 125



Réf SOLYD	Désignation
574160 ACS	16X16X16
574200 ACS	20X20X20
574250 ACS	25X25X25
574320 ACS	32X32X32
574400 ACS	40X40X40
574500 ACS	50X50X50
574630 ACS	63X63X63
574750 ACS	75x75x75

## TE MALE - TYPE 131



Réf SOLYD	Désignation
554203 ACS	20x1/2"x20
554254 ACS	25X3/4X25
554325 ACS	32X1X32
554406 ACS	40 X 1.1/4 X40
554507 ACS	50X1.12/2X50
554638 ACS	63X2X63

## TE MALE REDUIT - TYPE 131



Réf SOLYD	Désignation
554253 ACS	25x1/2"x25
554324 ACS	32x3/4"x32
554405 ACS	40x1"x40
554506 ACS	50x1"1/4x50
554637 ACS	63x1"1/2x63

## COUDE EGAL 45° - TYPE 123



Réf SOLYD	Désignation
572250 ACS	25X25
572320 ACS	32X32
572400 ACS	40X40
572500 ACS	50X50
572630 ACS	63X63

## COUDE MALE 90° - TYPE 121



Réf SOLYD	Désignation
553203 ACS	20X1/2
553204 ACS	20X3/4
553254 ACS	25X3/4
553255 ACS	25X1
553325 ACS	32X1
553326 ACS	32X1.1/4
553406 ACS	40X1 1/4
553407 ACS	40X1 1/2
553507 ACS	50X1 1/2
553508 ACS	50X2
553638 ACS	63X2

## COUDE MALE 90° - TYPE 124



Réf SOLYD	ACS	Désignation
553253	ACS	25X1/2
553324	ACS	32X3/4
553405	ACS	40X1
553505	ACS	50X1"
553506	ACS	50X1 1/4
553637	ACS	63X1 1/2

## TE REDUIT - TYPE 130



Réf SOLYD	ACS	Désignation
574251	ACS	25X20X25
574321	ACS	32X25X32
574401	ACS	40X32X40
574501	ACS	50X32X50
574502	ACS	50X40X50
574631	ACS	63X32X63
574632	ACS	63X40X63

## TE FEMELLE - TYPE 132



Réf SOLYD	ACS	Désignation
564203	ACS	20X1/2"X20
564253	ACS	25x1/2"x25
564254	ACS	25X3/4"X25
564325	ACS	32X1"X32
564406	ACS	40X1.1/4"X40
564507	ACS	50X1.1/2"X50
564637	ACS	63x1"1/2x63
564638	ACS	63X2"X63
564738	ACS	75x2"1/2x75

## TE FEMELLE REDUIT - TYPE 132



Réf SOLYD	ACS	Désignation
564323	ACS	32x1/2"X32
564324	ACS	32X3/4"X32
564404	ACS	40x3/4"X40
564405	ACS	40X1"X40
564504	ACS	50x3/4"X50
564506	ACS	50X1.1/4"X50

## RACCORD ECROU PRISONNIER - TYPE 109



Réf SOLYD	ACS	Désignation
581204	ACS	20X3/4
581254	ACS	25X3/4
581255	ACS	25X1"
581274	ACS	27X3/4
581270	ACS	27X1"
581324	ACS	32X3/4
581325	ACS	32X1
581326	ACS	32X1.1/4
581327	ACS	40X1"
581406	ACS	40 X 1.1/4
581407	ACS	40 X 1.1/2
581507	ACS	50X1"1/2"
581508	ACS	50 X 2"
581607	ACS	63x2"

# RACCORDS

## COUDE 90° ECRU PRISONNIER - TYPE 119



Réf SOLYD	Désignation
583204 ACS	20X3/4
583254 ACS	25X3/4
583255 ACS	25X1
583324 ACS	32X3/4
583325 ACS	32X1
583326 ACS	32X1.1/4
583406 ACS	40 X 1.1/4
583407 ACS	40 X 1.1/2
583507 ACS	50X1 1/2
583508 ACS	50X2
583607 ACS	63x2"

## APPLIQUE MURALE 90° - TYPE 150



Réf SOLYD	Désignation
565203 ACS	20X1/2
565253 ACS	25X1/2
565254 ACS	25X3/4

## RACCORDS SYSTÈME MODULAIRE MONTÉS

### UNION MÂLE DE RÉPARATION - TYPE 111



Réf SOLYD	Désignation
151203 ACS	20x1/2"
151254 ACS	25X3/4
151255 ACS	25x1"
151325 ACS	32X1
151326 ACS	32x1"1/4"
151405 ACS	40x1"
151406 ACS	40X1.1/4
151407 ACS	40x1"1/2"
151507 ACS	50X1 1/2
151508 ACS	50x2"
151638 ACS	63X2

### UNION FEMELLE DE RÉPARATION - TYPE 117



Réf SOLYD	Désignation
161201 ACS	20x3/8"
161203 ACS	20x1/2"
161254 ACS	25X3/4
161255 ACS	25X1
161253 ACS	25x1/2"
161324 ACS	32X3/4
161325 ACS	32X1
161405 ACS	40x1"
161406 ACS	40X1 1/4
161506 ACS	50x1"1/4"
161507 ACS	50X1.1/2
161638 ACS	63X2

## COUDE MALE 45° - TYPE 126



Réf SOLYD	ACS	Désignation
552254	ACS	25X3/4
552255	ACS	25x1"
552325	ACS	32X1
552326	ACS	32X1.1/4
552405	ACS	40x1"
552406	ACS	40X1.1/4
552407	ACS	40x1"1/2"
552507	ACS	50X1.1/2
552508	ACS	50x2"
552637	ACS	63X1.1/2
552638	ACS	63X2

## COUDE FEMELLE 45° - TYPE 127



Réf SOLYD	ACS	Désignation
562253	ACS	25X1/2"
562254	ACS	25X3/4"
562255	ACS	25x1"
562324	ACS	32X3/4"
562325	ACS	32X1"
562405	ACS	40x1"
562406	ACS	40X1.1/4"
562506	ACS	50x1"1/4"
562507	ACS	50X1.1/2"
562638	ACS	63X2"

## TE MALE DE REPARATION - TYPE 136



Réf SOLYD	ACS	Désignation
154325	ACS	32X1"X32
154406	ACS	40X1".1/4X40
154507	ACS	50X1".1/2X50
154638	ACS	63x2"x63"

## SYSTÈME MODULAIRE

### REDUCTION DE DIAMETRE PE - TYPE 135



Réf SOLYD	ACS	Désignation
576254	ACS	25X20
576322	ACS	32X25
576323	ACS	32X27
576402	ACS	40X32
576404	ACS	40X34
576502	ACS	50X40
576632	ACS	63X50
576321	ACS	32X20
576401	ACS	40X25
576501	ACS	50X32
576631	ACS	63X40



# RACCORDS

## ELEMENT ADAPTATION A UN TUBE ACIER - TYPE 142



Réf SOLYD	Désignation
576262 ACS	25X3/4
576324 ACS	32X1
576405 ACS	40X1.1/4"
576504 ACS	50X1.1/2"
576634 ACS	63X2

## ELEMENT D'ASSEMBLAGE - TYPE 144



Réf SOLYD	Désignation
176250 ACS	25X25
176320 ACS	32X32
176400 ACS	40X40
176500 ACS	50X50
176630 ACS	63X63

## ELEMENT DE TRANSFORMATION SORTIE ISIFLO EN MALE GAZ - TYPE 146/147



Réf SOLYD	Désignation
156203 ACS	20X1/2
156254 ACS	25X3/4
156255 ACS	25X1
156325 ACS	32X1
156326 ACS	32X1"1/4"
156405 ACS	40X1
156406 ACS	40X1"1/4"
156407 ACS	40X1"1/2"
156505 ACS	50x1"
156507 ACS	50X1"1/2"
156508 ACS	50X2
156638 ACS	63X2

## ELEMENT ASSEMBLAGE ROTATIF 360° - TYPE 143



Réf SOLYD	Désignation
176251 ACS	25
176321 ACS	32
176401 ACS	40

## ELEMENT DE TRANSFORMATION SORTIE ISIFLO EN FEMELLE GAZ - TYPE 148/149



Réf SOLYD	Désignation
166201 ACS	20x3/8"
166203 ACS	20X1/2
166253 ACS	25X1/2
166254 ACS	25X3/4
166255 ACS	25X1
166256 ACS	25X1 portée de joint
166324 ACS	32X3/4
166325 ACS	32X1
166405 ACS	40X1
166406 ACS	40X1.1/4
166506 ACS	50X1.1/4
166507 ACS	50X1.1/2
166638 ACS	63X2

## BOUCHON DE FERMETURE - TYPE 145



Réf SOLYD	Désignation
211452 ACS	20
211453 ACS	25
211454 ACS	32
211455 ACS	40
211456 ACS	50
211457 ACS	63

## ELEMENT DE TRANSFORMATION SORTIE ISIFLO EN FEMELLE PAS METRIQUE



Réf SOLYD	Désignation
262090 ACS	mâle PE 32

## RACCORDS - SÉRIE FER

### UNION DOUBLE - TYPE 100




Réf SOLYD	Désignation
571210 ACS	21x21
571270 ACS	27x27
571340 ACS	34x34
571420 ACS	42x42
571490 ACS	49x49
571600 ACS	60x60

### UNION DOUBLE ISO - TYPE 100



Réf SOLYD	Désignation
571202 ACS	20x21
571253 ACS	25x17
571255 ACS	25x21
571261 ACS	25x27
571323 ACS	32x34
571404 ACS	40x42
571503 ACS	50x49
571633 ACS	63x60

### UNION MALE - TYPE 110



Réf SOLYD	Désignation
551213 ACS	21X1/2
551273 ACS	27X1/2
551274 ACS	27X3/4
551345 ACS	34X1
551426 ACS	42X1 1/4
551497 ACS	49X1 1/2
551608 ACS	60X2

# RACCORDS

## UNION FEMELLE - TYPE 116



Réf SOLYD	Désignation
561213 ACS	21X1/2
561274 ACS	27X3/4
561345 ACS	34X1
561426 ACS	42X1.1/4
561497 ACS	49X1.1/2
561608 ACS	60X2

## TE EGAL-TYPE 125



Réf SOLYD	Désignation
574340 ACS	34X34X34
574420 ACS	42x42x42
574600 ACS	60x60x60

## RACCORDS - SÉRIE PE/PB - CU - ACIER

### ELEMENT DE JONCTION - TYPE 141



Réf SOLYD	Désignation
261390 ACS	25X15/22
261391 ACS	32X23/30

### COLLIER SERRAGE TUBE PLOMB TYPE 1302 - 1303 - 1304



Réf SOLYD	Désignation
261395 ACS	20-29
261396 ACS	28-35
261397 ACS	32-40

### UNION DOUBLE PE/ACIER - TYPE 103




Réf SOLYD	Désignation
571262 ACS	25X27
571324 ACS	32X34
571405 ACS	40X42
571504 ACS	50X49

## UNION DOUBLE - TYPE 100



Réf SOLYD	Désignation
571204 ACS	20x22 Cu
571221 ACS	22x23-24
571257 ACS	25x22
571258 ACS	25x23-24 Pb
571259 ACS	25x25,2-26,2 Pb
571263 ACS	25x28 Cu
571264 ACS	25x30,4-31,4 Pb
571265 ACS	25x32,5-33,6 Pb
571541 ACS	54x50

## UNION MALE - TYPE 110



Réf SOLYD	Désignation
551224 ACS	22X3/4 CU
551244 ACS	23-24X3/4 PB

## UNION FEMELLE - TYPE 116



Réf SOLYD	Désignation
561244 ACS	23-24x3/4
561264 ACS	25,2-26,2X3/4
561314 ACS	30.4x 31.4 x 3/4

## ACCESSOIRES POUR RACCORDS

### ÉCROU DE SERRAGE



Réf SOLYD	Désignation
299901 ACS	PE20
298902 ACS	PE25
299903 ACS	PE32
299904 ACS	PE40
299905 ACS	PE50
299906 ACS	PE63

### BAGUE DE CRAMPAGE PE



Réf SOLYD	Désignation
299961 ACS	PE20
299962 ACS	PE25
299963 ACS	PE32
299964 ACS	PE40
299965 ACS	PE50
299966 ACS	PE63



# RACCORDS

## BAGUE DE PRESSION



Réf SOLYD	Désignation
299922 ACS	PE 25
299921 ACS	PE20
299923 ACS	PE 32
299924 ACS	PE 40
299925 ACS	PE 50
299926 ACS	PE 63

## JOINT TORIQUE



Réf SOLYD	Désignation
299941 ACS	PE 20
299942 ACS	PE 25
299943 ACS	PE 32
299944 ACS	PE 40
299945 ACS	PE 50
299946 ACS	PE 63

## INSERT TUBE PEHD 10 TYPE 180



Réf SOLYD	Désignation
211801 ACS	16x2
211802 ACS	20X2
211803 ACS	25X2.3
211804 ACS	32X3
211805 ACS	40 X 3.7
211806 ACS	50 X 4.6
211807 ACS	63x5,8

## CLÉ SIMPLE POUR ÉCROU ISIFLO



Réf SOLYD	Désignation
213071 ACS	PE 20
213072 ACS	PE 25
213073 ACS	PE 32
213074 ACS	PE 40
213075 ACS	PE 50
213076 ACS	PE 63

## CLÉ DOUBLE POUR ÉCROU ISIFLO



Réf SOLYD	Désignation
213065 ACS	PE 20&25
213066 ACS	PE 32&40
213067 ACS	PE 50&63

## FLEXI ADAPTER - RACCORD MULTI MATÉRIAUX

### FLEXI ADAPTER MULTI MATERIAUX TYPE 136(RACCORD NU)



Réf SOLYD	ACS	Désignation
6221000	ACS	15-22 mm x filetage Isiflo 20
6220009	ACS	15-22 mm x filetage Isiflo 25
6221001	ACS	20-27 mm x filetage Isiflo 25
6221002	ACS	27-35 mm x filetage Isiflo 25
6221003	ACS	27-35 mm x filetage Isiflo 32
6221008	ACS	35-50 mm x filetage Isiflo 40
6221009	ACS	49-63 mm x filetage Isiflo 50

### FLEXI ADAPTER MULTI MATERIAUX TYPE 113(FILETAGE MALE STANDARD)



Réf SOLYD	ACS	Désignation
8220004	ACS	20-27 mm x filetage 3/4"
8220005	ACS	20-27 mm x filetage 1"
8220007	ACS	27-35 mm x filetage 1"

### MANCHON PEHD/FLEXI ADAPTER MULTI MATERIAUX TYPE 136 (RACCORD MONTE)



Réf SOLYD	ACS	Désignation
6221004	ACS	15-22 mm x PEHD-PVC 20
6221005	ACS	20-27 mm x PEHD-PVC 25
6221006	ACS	27-35 mm x PEHD-PVC 25
6221007	ACS	27-35 mm x PEHD-PVC 32
6221010	ACS	15-22 mm x PEHD-PVC 25
6221011	ACS	15-22 mm x PEHD-PVC 32
6221012	ACS	20-27 mm x PEHD-PVC 32

### PIECES DE RECHANGE : ELÉMENT DE COMPRESSION ET JOINT FLEXI ADAPTER



Réf SOLYD	ACS	Désignation
6220001	ACS	15-22
6220002	ACS	20-27
6220003	ACS	27-35
6220004	ACS	35-50
6220005	ACS	49-63

## PUSHFIT POUR PE

### MANCHON



Réf SOLYD	ACS	Désignation
660002	ACS	20 MM
660004	ACS	25 MM
660006	ACS	32 MM
660008	ACS	40 MM
660010	ACS	50 MM
660012	ACS	63 MM





# RACCORDS

## MANCHON REDUIT



Réf SOLYD	Désignation
660020	ACS 20X16 MM
660022	ACS 25X16 MM
660024	ACS 25X20 MM
660026	ACS 32X20 MM
660028	ACS 32X25 MM
660030	ACS 40X25 MM
660032	ACS 40X32 MM
660034	ACS 50X20 MM
660036	ACS 50X25 MM
660038	ACS 50X32 MM
660040	ACS 50X40 MM
660042	ACS 63X20 MM
660044	ACS 63X25 MM
660046	ACS 63X32 MM
660048	ACS 63X40 MM
660050	ACS 63X50 MM

## RACCORD MALE



Réf SOLYD	Désignation
660082	ACS 20X1/2"
660084	ACS 20X3/4"
660086	ACS 25X1/2"
660088	ACS 25X3/4"
660090	ACS 32X1/2
660092	ACS 32X3/4
660094	ACS 32X1
660096	ACS 32X2
660098	ACS 40X1.1/4
660100	ACS 40X2
660102	ACS 50X1.1/2
660104	ACS 63X2

## RACCORD FEMELLE



Réf SOLYD	Désignation
660110	ACS 25X1/2"
660124	ACS 40X1.1/4
660130	ACS 50X2
660112	ACS 25X3/4"
660126	ACS 40X1.1/2
660132	ACS 63X2
660114	ACS 25X1
660128	ACS 50X1.1/2
660116	ACS 32X3/4
660118	ACS 32X1
660120	ACS 32X1.1/4
660122	ACS 32X1.1/2

## BOUCHON



Réf SOLYD	Désignation
660150	ACS 20MM
660152	ACS 25MM
660154	ACS 32MM
660156	ACS 40MM
660158	ACS 50MM
660160	ACS 63MM

## COUDE 90°



Réf SOLYD	Désignation
660170 ACS	20 MM
660172 ACS	25 MM
660174 ACS	32 MM
660176 ACS	40 MM
660178 ACS	50 MM
660180 ACS	63 MM

## COUDE RÉDUIT 90°



Réf SOLYD	Désignation
660190 ACS	25X20
660192 ACS	32X25

## COUDE 90° MALE



Réf SOLYD	Désignation
660200 ACS	25X3/4"
660202 ACS	32X1

## COUDE 90° FEMELLE



Réf SOLYD	Désignation
660204 ACS	20X1/2"
660206 ACS	25X1/2"
660208 ACS	25X3/4"
660210 ACS	32X1
660212 ACS	50X1.1/2
660214 ACS	63X2

## APPLIQUE COUDEE FEMELLE



Réf SOLYD	Désignation
660220 ACS	20X1/2"
660222 ACS	25X1/2"
660224 ACS	25X3/4"

## TE EGAL



Réf SOLYD	Désignation
660230 ACS	16MM
660232 ACS	20MM
660234 ACS	25MM
660236 ACS	32MM
660238 ACS	40MM
660240 ACS	50MM
660242 ACS	63MM

# RACCORDS

## TE REDUIT



Réf SOLYD	Désignation
660254 ACS	20X20X32
660250 ACS	25X25X20
660256 ACS	25X25X32
660252 ACS	32X20X20
660258 ACS	32X32X20
660260 ACS	32X32X25
660262 ACS	63X63X20
660264 ACS	63X63X25
660266 ACS	63X63X32

## TE FEMELLE



Réf SOLYD	Désignation
660270 ACS	20X20X1/2
660272 ACS	25X25X1/2
660274 ACS	25X25X3/4
660276 ACS	32X32X1
660278 ACS	50X50X1.1/2
660280 ACS	63X63X2

## MANCHON DE REPARATION



Réf SOLYD	Désignation
660290 ACS	20MM
660292 ACS	25MM
660294 ACS	32MM

## CONVERTISSEUR FEMELLE



Réf SOLYD	Désignation
660300 ACS	20X1/2"
660302 ACS	20X3/4"
660304 ACS	25X1/2"
660306 ACS	25X3/4"
660308 ACS	25X1"
660310 ACS	32X1"
660312 ACS	32X1"1/4

## MANCHON A ECROU TOURNANT



Réf SOLYD	Désignation
660330 ACS	20X1/2"
660332 ACS	25X1/2"
660334 ACS	25X3/4"
660336 ACS	32X1

## COUDE A ECROU TOURNANT



Réf SOLYD	Désignation
660340 ACS	20X1/2"
660342 ACS	25X1/2"
660344 ACS	25X3/4"
660346 ACS	32X1

## BAGUE DE SERRAGE



Réf SOLYD	Désignation
660350 ACS	PE 20
660352 ACS	PE 25
660354 ACS	PE 32
660356 ACS	PE 40
660358 ACS	PE 50
660360 ACS	PE 63

## JOINT TORIQUE



Réf SOLYD	Désignation
660390 ACS	PE/PVC 20
660392 ACS	PE/PVC 25
660394 ACS	PE/PVC 32
660396 ACS	PE/PVC 40
660398 ACS	PE/PVC 50
660400 ACS	PE/PVC 63

## 10 EXTRACTEURS PLASTIQUES



Réf SOLYD	Désignation
660420 ACS	POUR RACCORD 20
660422 ACS	POUR RACCORD 25
660424 ACS	POUR RACCORD 32

## EXTRACTEUR METALLIQUE



Réf SOLYD	Désignation
660426 ACS	POUR RACCORD 20
660428 ACS	POUR RACCORD 25
660430 ACS	POUR RACCORD 32
660432 ACS	POUR RACCORD 40
660434 ACS	POUR RACCORD 50
660436 ACS	POUR RACCORD 63

## OUTIL A EBARBER



Réf SOLYD	Désignation
660450 ACS	20MM
660452 ACS	25MM
660454 ACS	32MM
660456 ACS	40MM
660458 ACS	50MM
660460 ACS	63MM



# RACCORDS

## PUSHFIT POUR PVC

### MANCHON



Réf SOLYD	Désignation
670004 ACS	25 MM
670006 ACS	32 MM
670008 ACS	40MM
670010 ACS	50MM

### MANCHON DE REPARATION



Réf SOLYD	Désignation
670292 ACS	25
670294 ACS	32

### REDUCTION



Réf SOLYD	Désignation
670028 ACS	32X25MM
670032 ACS	40X32MM
670036 ACS	50X25MM
670038 ACS	50X32MM
670040 ACS	50X40MM

### BOUCHON



Réf SOLYD	Désignation
670152 ACS	25MM
670154 ACS	32MM
670156 ACS	40MM
670158 ACS	50MM

### COUDE 90



Réf SOLYD	Désignation
670172 ACS	25
670174 ACS	32
670176 ACS	40
670178 ACS	50

## COUDE 90° REDUIT



Réf SOLYD	Désignation
670192 ACS	32X25

## TE EGAL



Réf SOLYD	Désignation
670234 ACS	25
670236 ACS	32
670238 ACS	40
670240 ACS	50

## TE REDUIT



Réf SOLYD	Désignation
670256 ACS	25X25X32
670260 ACS	32X32X25

## BAGUE D'ANCRAGE



Réf SOLYD	Désignation
660373 ACS	PVC 25
660375 ACS	PVC 32

## PUSHFIT POUR TUYAUX DIVERS

### RACCORD GRIPPA



Réf SOLYD	Désignation
660060 ACS	20X(15-21)
660062 ACS	20X(21-27)
660064 ACS	20X(27-34)
660066 ACS	25X(15-21)
660068 ACS	25X(21-27)
660070 ACS	25X(27-34)





# RACCORDS

## RACCORD PE X CU



Réf SOLYD	Désignation
660142 ACS	25MMX15
660144 ACS	25MMX22

## MAMELONS, TÉS, COUDES EN LAITON DÉCOLLETÉ

### MAMELON MALE/FEMELLE EGAL



Réf SOLYD	Désignation
262130 ACS	1/2"
262131 ACS	3/4"
262132 ACS	1"
262133 ACS	1.1/4"
262134 ACS	1.1/2"
262135 ACS	2"
262136 ACS	2.1/2"

### MAMELON MALE/MALE EGAL



Réf SOLYD	Désignation
262000 ACS	1/8"
262001 ACS	1/4"
262002 ACS	3/8"
262003 ACS	1/2"
262004 ACS	3/4"
262005 ACS	1"
262006 ACS	1.1/4"
262007 ACS	1.1/2"
262008 ACS	2"
262009 ACS	2.1/2"

### MANCHON FEMELLE/FEMELLE



Réf SOLYD	Désignation
262142 ACS	1/2" - 1/4"
262070 ACS	1/2" - 3/8"
262071 ACS	1/2" - 3/4"
262143 ACS	3/4" - 3/8"
262072 ACS	1" - 3/8"
262073 ACS	1" - 1/2"
262074 ACS	1" - 3/4"
262075 ACS	1.1/4" - 1/2"
262076 ACS	1.1/4" - 3/4"
262077 ACS	1.1/4" - 1"
262078 ACS	1.1/2" - 1.1/4"
262079 ACS	2" - 1.1/2"

## MANCHON FEMELLE/FEMELLE EGAL



Réf SOLYD	ACS	Désignation
262011	ACS	1/8"
262012	ACS	1/4"
262013	ACS	3/8"
262014	ACS	1/2"
262015	ACS	3/4"
262016	ACS	1"
262017	ACS	1.1/4"
262018	ACS	1.1/2"
262020	ACS	2"

## REDUCTION FEMELLE/MALE



Réf SOLYD	ACS	Désignation
262121	ACS	1/8" - 1/4"
262122	ACS	1/4" - 3/8"
262124	ACS	1/2 - 3/8"
262123	ACS	1/2" - 1/4"
262125	ACS	3/4" - 3/8"
262126	ACS	3/4" - 1/2"
262128	ACS	1" - 3/4"
262127	ACS	1" - 1/2"
262200	ACS	1.1/4" - 3/4"
262201	ACS	1.1/4" - 1"
262202	ACS	1.1/2" - 1"
262203	ACS	1.1/2" - 1.1/4"
262207	ACS	2" - 1"
262204	ACS	2" - 1.1/4"
262205	ACS	2" - 1.1/2"

## REDUCTION MALE/FEMELLE



Réf SOLYD	ACS	Désignation
262101	ACS	1/4" - 1/8"
262102	ACS	3/8" - 1/8"
262103	ACS	3/8" - 1/4"
262104	ACS	1/2" - 1/4"
262105	ACS	1/2" - 3/8"
262137	ACS	3/4" - 1/4"
262106	ACS	3/4" - 3/8"
262107	ACS	3/4" - 1/2"
262108	ACS	1" - 3/8"
262109	ACS	1" - 1/2"
262110	ACS	1" - 3/4"
262138	ACS	1.1/4" - 1/2"
262111	ACS	1.1/4" - 3/4"
262112	ACS	1.1/4" - 1"
262113	ACS	1.1/2" - 3/4"
262114	ACS	1.1/2" - 1"
262115	ACS	1.1/2" - 1.1/4"
262141	ACS	2" - 3/4"
262116	ACS	2" - 1"
262117	ACS	2" - 1.1/4"
262118	ACS	2" - 1.1/2"
262119	ACS	2.1/2" - 2"



# RACCORDS

## REDUCTION MALE/MALE



Réf SOLYD	ACS	Désignation
262051	ACS	1/4" - 1/8"
262054	ACS	3/8" - 1/4"
262055	ACS	1/2" - 1/4"
262056	ACS	1/2" - 3/8"
262058	ACS	3/4" - 3/8"
262057	ACS	3/4" - 1/2"
262059	ACS	1" - 1/2"
262060	ACS	1" - 3/4"
262220	ACS	1"1/4 - 1/2"
262061	ACS	1"1/4 - 3/4"
262062	ACS	1"1/4 - 1"
262063	ACS	1.1/2 - 3/4"
262064	ACS	1"1/2 - 1"
262065	ACS	1"1/2-1"1/4"
262222	ACS	2" - 1"
262223	ACS	2" - 1.1/4"
262066	ACS	2" - 1.1/2"
262067	ACS	2"1/2- 2"

## COUDE FEMELLE/FEMELLE



Réf SOLYD	ACS	Désignation
262600	ACS	1/4"
262601	ACS	3/8"
262602	ACS	1/2"
262603	ACS	3/4"
262604	ACS	1"
262605	ACS	1.1/4"
262606	ACS	1.1/2"
262607	ACS	2"

## COUDE MALE/FEMELLE



Réf SOLYD	ACS	Désignation
262610	ACS	1/4"
262611	ACS	3/8"
262612	ACS	1/2"
262613	ACS	3/4"
262618	ACS	3/4" x EP 3/4"
262614	ACS	1"
262615	ACS	1.1/4"
262616	ACS	1.1/2"
262617	ACS	2"

## COUDE MALE/MALE



Réf SOLYD	ACS	Désignation
262620	ACS	3/8"
262621	ACS	1/2"
262622	ACS	3/4"
262623	ACS	1"
262624	ACS	1"1/4"
262625	ACS	1"1/2"
262626	ACS	2"

## TE EGAL FEMELLE



Réf SOLYD	Désignation
262580 ACS	1/4"
262581 ACS	3/8"
262582 ACS	1/2"
262583 ACS	3/4"
262584 ACS	1"
262585 ACS	1"1/4"
262586 ACS	1"1/2"
262587 ACS	2"

## TE EGAL MALE



Réf SOLYD	Désignation
262239 ACS	1/2"
262240 ACS	3/4"
262241 ACS	1"
262242 ACS	1"1/4"
262244 ACS	2"

## TE REDUCTEUR



Réf SOLYD	Désignation
262592 ACS	SYM. 3/4-1

## TUBE FILETE



Réf SOLYD	Désignation	Long.
262303 ACS	3/4"	10 CM mm
262304 ACS	1"	10 CM mm
262306 ACS	1.1/2"	10 CM mm
262313 ACS	3/4"	100 CM mm
262314 ACS	1"	100 CM mm

## BOUCHON FEMELLE



Réf SOLYD	Désignation
262564 ACS	1/8"
262565 ACS	1/4"
262566 ACS	3/8"
262567 ACS	1/2"
262568 ACS	3/4"
262569 ACS	1"
262570 ACS	1.1/4"
262571 ACS	1.1/2"
262572 ACS	2"

# RACCORDS

## BOUCHON DE TERMINAISON AUTO-ETANCHE



Réf SOLYD	Désignation
262176 ACS	1/2"
262172 ACS	3/4"
262173 ACS	1"
262174 ACS	1.1/4"
262175 ACS	1.1/2"

## BOUCHON MALE



Réf SOLYD	Désignation
262160 ACS	1/8"
262161 ACS	1/4"
262162 ACS	3/8"
262163 ACS	1/2"
262164 ACS	3/4"
262165 ACS	1"
262169 ACS	1.1/4"
262170 ACS	1.1/2"
262171 ACS	2"

## LAITON - DÉCOLLETAGE DIVERS

### RACCORD 2 PIÈCES



Réf SOLYD	Désignation
299100 ACS	M 1/2" EP 3/4"
299106 ACS	M 3/4" - EP 1"
299101 ACS	M 3/4" - EP 3/4"
299107 ACS	M 1" - EP 3/4"
299103 ACS	M 1" - EP 1"
299112 ACS	M1" EP 1.1/4"
299109 ACS	M1.1/4 EP 1.1/2"
299110 ACS	M 1.1/2" - EP 1.1/2"
299104 ACS	M 1.1/2" - EP 2"

### RACCORD EXPRESS



Réf SOLYD	Désignation
400007 ACS	AVEC JOINT MONTE DIA EXT. 13
400008 ACS	AVEC JOINT MONTE DIA EXT. 16
400009 ACS	AVEC JOINT MONTE DIA EXT. 19
400028 ACS	JOINT POUR RACCORD EXPRESS

### RACCORD EXPRESS FEMELLE




Réf SOLYD	Désignation
400012 ACS	AVEC JOINT MONTE 1/2"
400013 ACS	AVEC JOINT MONTE 3/4"
400014 ACS	AVEC JOINT MONTE 1"

## RACCORD EXPRESS MALE



Réf SOLYD	Désignation
400025 ACS	AVEC JOINT MONTE 1/2"
400026 ACS	AVEC JOINT MONTE 3/4"
400027 ACS	AVEC JOINT MONTE 1"

## RALLONGE COMPTEUR



Réf SOLYD	Désignation
5700 ACS	MF 20/27 LONG 58 MM
213401 ACS	110-170 M-EP 20/27

## REDUCTION FEMELLE / MALE



Réf SOLYD	Désignation
30780 ACS	15/12
102592 ACS	15/20
102593 ACS	20/12
102594 ACS	20/26
102595 ACS	26/33
102596 ACS	33/40

## REDUCTION FEMELLE / MALE AVEC PORTÉE DE JOINT



Réf SOLYD	Désignation
102497 ACS	08/12
102498 ACS	08/20
102499 ACS	12/15
102500 ACS	12/20
102501 ACS	15/20
102502 ACS	15/26
102503 ACS	15/33
102504 ACS	17/20
102505 ACS	20/26
102506 ACS	20/33
102507 ACS	20/40
102508 ACS	26/33
102509 ACS	26/40
102510 ACS	26/50
102511 ACS	33/40
102512 ACS	33/50
102513 ACS	40/50





# RACCORDS

## REDUCTION RECALIBRAGE



Réf SOLYD	ACS	DN
213298	ACS	15/20 F/M
213294	ACS	15/25 EP/M
213297	ACS	15/30 EP/M
213290	ACS	15/40 EP/M
213299	ACS	20/25 EP/M
213296	ACS	20/30 EP/M
213291	ACS	20/40 EP/M
2132540	ACS	25/40 F/M
213295	ACS	30/40 F/M

## BY PASS LAITON



Réf SOLYD	ACS	DN	Long.
213308	ACS	15	110 mm
213307	ACS	15	170 mm
213309	ACS	20	190 mm
213282	ACS	25	260 mm
213280	ACS	30	260 mm
213281	ACS	40	300 mm

## BY PASS PLASTIQUE



Réf SOLYD	ACS	DN	Long.
102720	ACS	15	110 mm
102721	ACS	15	170 mm

## REGARDS ENTERRÉS

### COMPOZIT 400



Réf SOLYD	Désignation	Nbre de compt.	Tampon	Isolation	Hauteur
103831	REF 258.357	1	12.5T	STANDARD	400 à 600 mm
103833	REF 258.360	1	12.5T	RENFORCEE	400 à 600 mm
103836	REF 258.363	1	3.5T	STANDARD	400 à 600 mm
103838	REF 258.366	1	3.5T	RENFORCEE	400 à 600 mm
103840	REF 258.380	2	3.5T	STANDARD	400 à 600 mm
32546	REF 258.381	2	12.5T	STANDARD	400 à 600 mm
103841	REF 258.382	2	3.5T	RENFORCEE	400 à 600 mm
103842	REF 258.383	2	12.5T	RENFORCEE	400 à 600 mm

### COMPOZIT 600



Réf SOLYD	Désignation	Nbre de compt.	Tampon	Isolation	Hauteur
27783	REF 258.356	1	12.5T	STANDARD	550 à 750 mm
30713	REF 258.358	2	12.5T	STANDARD	550 à 750 mm
103832	REF 258.359	1	12.5T	RENFORCEE	550 à 750 mm
103834	REF 258.361	2	12.5T	RENFORCEE	550 à 750 mm
103835	REF 258.362	1	3.5T	STANDARD	550 à 750 mm
30712	REF 258.364	2	3.5T	STANDARD	550 à 750 mm
103837	REF 258.365	1	3.5T	RENFORCEE	550 à 750 mm
103839	REF 258.367	2	3.5T	RENFORCEE	550 à 750 mm

### COMPOZIT 800



Réf SOLYD	Désignation	Nbre de compt.	Tampon	Isolation	Hauteur
103844	REF 294.101	2	3.5T	RENFORCEE	690 à 890 mm
103845	REF 294.102	2	12.5T	RENFORCEE	690 à 890 mm

### COMPOZIT 1000



Réf SOLYD	Désignation	Nbre de compt.	Tampon	Isolation	Hauteur
103846	REF 294.103	2	3.5T	RENFORCEE	830 à 1030 mm
103847	REF 294.104	2	12.5T	RENFORCEE	830 à 1030 mm

## REGARDS ENTERRÉS COMPACTS

### REGARDS ABRIGEL M



Réf SOLYD	Désignation	Tampon	Isolation	Hauteur
30ABR300M	300M	12.5T ou 25T	CLASSIQUE	600 à 750 ou 850 à 1000 mm
30ABR400M	400M (jusqu'à 2 compteurs)	12.5T ou 25T	CLASSIQUE	600 à 750 ou 900 à 1050 mm
30ABR500M	500M (jusqu'à 3 compteurs DN15)	12.5T ou 25T	CLASSIQUE	600 à 750 ou 900 à 1050 mm

# REGARDS ET LOGETTES

## REGARDS POLYESTER EQUIPES



Type	Longueur partie supérieure	Largeur partie supérieure	longueur partie inférieure	Largeur partie inférieure	Hauteur	Poids en Kg
3	700	350	650	300	300	4
4	700	360	660	310	500	9
7	750	550	700	500	600	19
8	585	385	500	300	500	5
10	600	380	550	330	500	8
11	600	380	530	320	600	10
12	600	500	550	400	450	11
14	650	550	600	500	750	16
15P	700	600	650	550	700	16
15G	700	600	650	550	800	17
16P	850	655	800	600	600	20
16G	850	655	800	600	800	22
17G	600	500	550	450	650	14
20	1050	650	1000	600	650	27
22	1300	700	1250	650	700	48
24	1300	1300	1000	1000	800	57
25	1200	1200	900	900	1000	60
30	1500	1100	1400	1000	1000	70
32	2100	1100	2000	1000	1000	90
34	2450	2250	2000	1800	1200	145

## BORNES

### ABRIOGEL



Réf SOLYD	Désignation	Hauteur
33432	M080	960 mm
32916	M100	1160 mm
32579	M120	1360 mm



## JOINTS À BRIDES

## JOINTS EPDM ACS ARME KGS



Réf SOLYD	ACS	PN	Dim.	DN
788050020	ACS	10-40	22 x 51 x 4	15
788050022	ACS	10-40	27 x 61 x 4	20
788050025	ACS	10-40	34 x 71 x 4	25
788050027	ACS	10-40	43 x 82 x 4	32
788050030	ACS	10-40	49 x 92 x 4	40
788050001	ACS	10-40	61 x 107 x 4	50
788050005	ACS	6	61 x 96 x 4	50
788050002	ACS	10-40	77 x 127 x 4	65
788050006	ACS	6	77 x 116 x 4	65
788050008	ACS	10-40	89 x 142 x 4	80
788050009	ACS	10-16	115 x 162 x 5	100
788050016	ACS	6	115 x 152 x 5	100
788050051	ACS	25-40	115 x 168 x 5	100
788050010	ACS	10-16	141 x 192 x 5	125
788050017	ACS	6	141 x 182 x 5	125
788050044	ACS	25-40	141 x 194 x 5	125
788050011	ACS	10-16	169 x 218 x 5	150
788050015	ACS	25-40	169 x 224 x 5	150
788050018	ACS	6	169 x 207 x 5	150
788050012	ACS	10-16	220 x 273 x 6	200
788050019	ACS	6	220 x 262 x 5	200
788050047	ACS	25	220 x 284 x 6	200
788050084	ACS	40	220 x 290 x 6	200
788050013	ACS	16	273 x 329 x 6	250
788050021	ACS	6	273 x 317 x 6	250
788050036	ACS	10	273 x 328 x 6	250
788050049	ACS	25	273 x 340 x 6	250
788050085	ACS	40	273 x 352 x 6	250
788050014	ACS	16	324 x 384 x 6	300
788050023	ACS	6	324 x 373 x 6	300
788050035	ACS	10	324 x 378 x 6	300
788050053	ACS	25	324 x 400 x 6	300
788050089	ACS	40	324 x 417 x 6	300
788050024	ACS	6	356 x 423 x 7	350
788050032	ACS	16	356 x 444 x 7	350
788050037	ACS	10	356 x 438 x 7	350
788050057	ACS	25	356 x 457 x 7	350
788050087	ACS	40	356 x 474 x 7	350
788050003	ACS	10	407 x 489 x 7	400
788050026	ACS	6	407 x 473 x 7	400
788050033	ACS	16	407 x 495 x 7	400
788050058	ACS	25	407 x 514 x 7	400
788050088	ACS	40	407 x 546 x 7	400
788050093	ACS	10	458 x 539 x 7	450
788050040	ACS	10	508 x 594 x 7	500
788050041	ACS	6	508 x 578 x 7	500
788050056	ACS	16	508 x 617 x 7	500
788050059	ACS	25	508 x 624 x 7	500
788050029	ACS	6	610 x 679 x 7	600
788050045	ACS	10	610 x 695 x 7	600
788050046	ACS	16	610 x 734 x 7	600
788050079	ACS	25	610 x 731 x 7	600
788050094	ACS	40	610 x 747 x 7	600
788050031	ACS	6	712 x 784 x 8	700

# JOINTS

## JOINTS EPDM ACS ARME KGS



Réf SOLYD	ACS	PN	Dim.	DN
788050034	ACS	16	712 x 804 x 8	700
788050048	ACS	10	712 x 810 x 8	700
788050054	ACS	25	712 x 833 x 8	700
788010141	ACS	6	813 x 890 x 8	800
788050038	ACS	16	813 x 911 x 8	800
788050050	ACS	10	813 x 917 x 8	800
788050080	ACS	25	813 x 942 x 8	800
788010142	ACS	6	915 x 990 x 8	900
788050039	ACS	16	915 x 1011 x 8	900
788050052	ACS	10	915 x 1017 x 8	900
788050081	ACS	25	915 x 1042 x 8	900
788010144	ACS	6	1016 x 1090 x 8	1000
788050042	ACS	16	1016 x 1128 x 8	1000
788050055	ACS	10	1016 x 1124 x 8	1000
788050082	ACS	25	1016 x 1154 x 8	1000
788050096	ACS	16	1120 x 1228 x 8	1100
788050098	ACS	25	1120 x 1254 x 8	1100
788010146	ACS	6	1220 x 1307 x 8	1200
788050043	ACS	16	1220 x 1342 x 8	1200
788050060	ACS	10	1220 x 1341 x 8	1200
788050083	ACS	25	1220 x 1364 x 8	1200
788050100	ACS	1 -2,5	1220 x 1290 x 8	1200
788010147	ACS	10	1420 x 1548 x 8	1400
788050090	ACS	10	1620 x 1772 x 8	1600
788050091	ACS	10	1820 x 1972 x 8	1800
788050092	ACS	10	2020 x 2182 x 8	2000

## BAGUES CONIQUES KGS

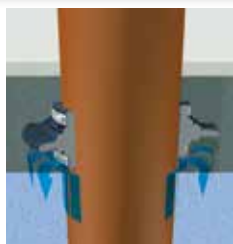


Réf SOLYD	ACS	Épais. mm	Épais. Max	Lg. Boulon	Ø Boulon	PN	DN
788011495	ACS	9	20	90	M 14	10-40	32
788011496	ACS	9	22	90	M 14	10-40	40
788011497	ACS	9	24	100	M 14	10-40	50
788011498	ACS	9	26	100	M 14	10-40	65
788011499	ACS	14	30	100	M 14	10-40	80
788011500	ACS	14	33	100	M 14	10-16	100
788011501	ACS	14	33	110	M 18	25-40	100
788011546	ACS	14	33	110	M 18	10-16	125
788011502	ACS	14	39	110	M 18	10-16	150
788011503	ACS	14	39	130	M 22	25 -40	150
788011504	ACS	15	50	120	M 18	10-16	200
788011505	ACS	15	50	160	M 24	40	200
788011506	ACS	16	59	140	M 18	10	250
788011507	ACS	16	59	170	M 27	40	250
788011508	ACS	22	68	150	M 18	10	300
788011509	ACS	22	68	150	M 18	10	350
788011510	ACS	22	74	160	M 22	10	400
788011511	ACS	23	79	180	M 22	10	500



## JOINTS D'ÉTANCHÉITÉ

## JOINTS D'ÉTANCHÉITÉ DE PAROI



Réf SOLYD	ACS	DN
788040001	ACS	32
788040002	ACS	40
788040003	ACS	50
788040004	ACS	63
788040005	ACS	75
788040006	ACS	90
788040007	ACS	110
788040008	ACS	125

## JOINTS PRESSE ÉTOUPE



Réf SOLYD	DN
103884	16
103885	18
103886	20
103887	22/23
103888	24
103889	25
103890	26
103891	27
103892	28
103893	29
103894	30/31
103895	32/33
103896	34
103897	35/36
103898	40/42
103899	44
103900	48
103901	50
103902	55
103903	60



**S O L Y D**




Le spécialiste des réseaux et compteurs d'eau

[www.solyd.com](http://www.solyd.com)




## ROBINETS DE COMPTEURS - FIXE À BOISSEAU SPHÉRIQUE

### ROBINET DROIT - TYPE 4102




Réf SOLYD	Désignation	Long.
212027 ACS	20x3/4"	
212040 ACS	25X3/4	
212041 ACS	25X1	
212042 ACS	32X3/4	
212043 ACS	32X1	
212044 ACS	40X1	
212047 ACS	40X1.1/4"	
212045 ACS	40X1.1/2	
212048 ACS	50X1.1/2"	
212046 ACS	50X2	
212039 ACS	25X3/4 SANS CONTRE-écrou	92 mm
212053 ACS	25X3/4 SANS CONTRE-écrou	88 mm
212054 ACS	32X3/4 SANS CONTRE-écrou	94 mm
212055 ACS	32X1" SANS CONTRE-écrou	95 mm

### ROBINET DROIT MALE - TYPE 4174



Réf SOLYD	Désignation
299853 ACS	1/2" X 3/4"
299848 ACS	3/4" X EP 3/4" L.G80 DN15
299872 ACS	3/4" X EP 3/4" L.G.88 DN15
299852 ACS	1" X EP 3/4" L.G.80 DN15
299856 ACS	1" X EP 3/4" L.G 90 DN20
299850 ACS	1" X EP 1"
299857 ACS	1.1/4" X EP 1.1/4"
299854 ACS	1.1/2" X EP1.1/2"
299855 ACS	2" X EP2"

### ROBINET DROIT MALE - TYPE 4175



Réf SOLYD	Désignation	Long.
299858 ACS	3/4"EP 3/4" LG 67mm (SANS ECROU POUR SUPPORT COMPTEUR)	
299839 ACS	3/4" X EP 3/4" LG 70 mm (SANS ECROU POUR SUPPORT COMPTEUR)	
299843 ACS	3/4" 3/4" LG 80 m" (SANS ECROU POUR SUPPORT COMPTEUR)	
299851 ACS	1" X EP 1" (SANS ECROU POUR SUPPORT COMPTEUR)	
299911 ACS	3/4 x 3/4 (SANS ECROU AVEC POIGNEE ALU EPOXY BLEUE)	67 mm
299912 ACS	3/4 x 3/4 (SANS ECROU AVEC POIGNEE ALU EPOXY BLEUE)	70 mm
299913 ACS	3/4 x 3/4 (SANS ECROU AVEC POIGNEE ALU EPOXY BLEUE)	80spde mm



# ROBINETS

## ROBINET DROIT COMPACT - TYPE 4176



Réf SOLYD	Désignation
299869 ACS	3/4"x3/4" poignée nylon bleue
299866 ACS	3/4"x3/4" poignée alu bleue

## ROBINET EQUERRE - TYPE 4222 (AVEC ECROU POUR SUPPORT COMPTEUR)



Réf SOLYD	Désignation
212141 ACS	25 X 1" SANS PURGE
212140 ACS	25 X 3/4" EA=47
212142 ACS	32 X 3/4" SANS PURGE
212143 ACS	32 X 1" SANS PURGE
212153 ACS	40 X 1"1/4
212146 ACS	40 X 1.1/2"
212160 ACS	50 X 1"1/2
212148 ACS	40 X 1"
212147 ACS	50 X 2"

## ROBINET EQUERRE - TYPE 4222 (SANS ECROU POUR SUPPORT COMPTEUR)



Réf SOLYD	Désignation
212138 ACS	20 x 3/4"
299849 ACS	25 X 3/4" EA=34
299859 ACS	32 X 3/4" EA=34
212145 ACS	32 X 1" SANS CONTRE-écrou

## ROBINET EQUERRE - TYPE 4222 (AVEC ECROU POUR SUPPORT COMPTEUR) POIGNEE COURTE 45MM



Réf SOLYD	Désignation
212139 ACS	25 x 3/4"
212144 ACS	32 x 3/4"

## ROBINET EQUERRE - TYPE 4222 (SANS ECROU POUR SUPPORT COMPTEUR) POIGNEE COURTE 45MM



Réf SOLYD	Désignation
212161 ACS	25 x 3/4"
212162 ACS	32 x 3/4"

## ROBINET MALE EQUERRE - TYPE 4444 (AVEC ECROU POUR SUPPORT COMPTEUR)



Réf SOLYD	Désignation
299873 ACS	3/4" x 3/4"

## ROBINET MALE EQUERRE - TYPE 4444 (SANS ECROU POUR SUPPORT COMPTEUR)



Réf SOLYD	Désignation
212157 ACS	3/4" x 3/4" avec poignée inversée
212156 ACS	3/4" X EP 3/4" EA 36.5
212163 ACS	1" X 3/4"
212154 ACS	1" X 1"
212164 ACS	1 1/2" X 1 1/2"
212165 ACS	2" X 2"
212158 ACS	3/4" x 3/4" poignée laiton courte 45 mm
212159 ACS	3/4" x 3/4" poignée alu courte 50 mm

## ROBINET DE COMPTEUR EQUERRE COMPACT - TYPE 4445



Réf SOLYD	Désignation
299867 ACS	3/4" x 3/4" poignée nylon bleue
299868 ACS	3/4" x 3/4" poignée alu bleue

## ROBINETS DE COMPTEURS - EXTENSIBLES À BOISSEAU SPHÉRIQUE

### ROBINET DROIT EXTENSIBLE - TYPE 4315 (DOUILLE LONGUEUR 60 MM) (AVEC ECROU POUR SUPPORT COMPTEUR)



Réf SOLYD	Désignation
212070 ACS	25 X 3/4"
212071 ACS	32 X 3/4"
212072 ACS	32 X 1"

### ROBINET DROIT EXTENSIBLE- TYPE 4317 (DOUILLE LONGUEUR 48 MM) (AVEC ECROU POUR SUPPORT COMPTEUR)



Réf SOLYD	Désignation
212073 ACS	25 X 3/4"
212074 ACS	32 X 3/4"

# ROBINETS

## ROBINET DROIT MALE- TYPE 4162



Réf SOLYD	Désignation	Long. de douille
212059 ACS	3/4 EP 3/4"	48MM
212060 ACS	3/4 EP 3/4"	60MM
212061 ACS	1" EP 3/4"	60MM
212062 ACS	1" EP 1"	60MM

## ACCESSOIRES ROBINETS DE COMPTEURS EXTENSIBLES



Réf SOLYD	Désignation
299047 ACS	RALLONGE EXTENSIBLE DE 60MM

## ROBINET EQUERRE EXTENSIBLE MALE/ ECROU COMPTEUR TYPE 4415 (AVEC ECROU POUR SUPPORT COMPTEUR)



Réf SOLYD	Désignation	DN
212210 ACS	3/4 - 3/4	15
212211 ACS	1" - 3/4	15
212212 ACS	1" - 1"	20

## -ROBINET EQUERRE EXTENSIBLE MALE/ ECROU COMPTEUR TYPE 4417 (SANS ECROU POUR SUPPORT COMPTEUR)



Réf SOLYD	Désignation	DN
212213 ACS	3/4 - 3/4	15
212214 ACS	1" - 3/4	15
212215 ACS	1" - 1"	20

## ROBINETS APRES COMPTEUR À CLAPET ANTIPOLLUTION

### ROBINET APRES COMPTEUR DROIT MALE - TYPE 4174/A L 89 MM POUR SUPPORT DE COMPTEUR



Réf SOLYD	Désignation	DN	Long.
212111 ACS	2 PURGEURS 3/4" EP 3/4"	15	89 mm
212129 ACS	1 BOUCHON 1 PURGEUR 3/4" EP 3/4"	15	89 mm

## ROBINET APRES COMPTEUR DROIT MALE - TYPE 4175/A L.78 MM



Réf SOLYD	Désignation	DN	Long.
212112 ACS	2 PURGEURS 3/4" EP 3/4"	15	78 mm
212126 ACS	1 BOUCHON 1 PURGEUR 3/4" EP 3/4"	15	78 mm
212128 ACS	2 BOUCHONS 3/4" EP 3/4"	15	78 mm

## ROBINET APRES COMPTEUR DROIT - TYPE 4211 POUR SUPPORT DE COMPTEUR



Réf SOLYD	Désignation
212080 ACS	25 x 3/4" 4 bouchons laiton
212081 ACS	25 x 1" 4 Bouchons Laiton
212082 ACS	25 x 3/4" 2 purges à droite
212083 ACS	25 X 1" 2 Purges à Droite
212084 ACS	25 X 3/4" 2 purges à gauche
212085 ACS	25 X 1" 2 Purges à Gauche

## ROBINET APRES COMPTEUR EQUERRE MALE - TYPE 4444/A - ENTRAXE 44MM AVEC ECROU POUR SUPPORT COMPTEUR



Réf SOLYD	Désignation	DN	Long.
212105 ACS	Robinet équerre à clapet 2 purges à gauche mâle 3/4 x EP 3/4	15	44 mm
212117 ACS	Robinet équerre à clapet 2 bouchons Laiton à droite mâle 3/4 x EP 3/4	15	44 mm
212106 ACS	ROB 90° A CLAPET INTEGRE M3/4" EP 3/4"	15	44 mm
212131 ACS	Robinet équerre à clapet 1 bouchon 1 purgeur à droite mâle 3/4 x EP 3/4	15	44 mm
212130 ACS	Robinet équerre à clapet 1 bouchon 1 purgeur à gauche mâle 3/4 x EP 3/4	15	44 mm

## ROBINET APRES COMPTEUR EQUERRE MALE - TYPE 4444/A - ENTRAXE 44MM SANS ECROU POUR SUPPORT COMPTEUR



Réf SOLYD	Désignation	DN	Long.
212120 ACS	ROB 90° A CLAPET INTEGRE M3/4" EP 3/4"	15	44 mm
212123 ACS	Robinet équerre à clapet 2 bouchons Laiton à droite mâle 3/4 x EP 3/4	15	44 mm

## ROBINET APRES COMPTEUR EQUERRE - TYPE 4222/A ENTRAXE 44MM AVEC ECROU POUR SUPPORT COMPTEUR



Réf SOLYD	Désignation	DN	Long.
212107 ACS	Robinet équerre à clapet 2 purges à gauche PEHD 25 x EP 3/4	15	44 mm
212108 ACS	Robinet équerre à clapet 2 purges à gauche PEHD 32 x EP 3/4	15	44 mm
212109 ACS	Robinet équerre à clapet 2 purges à droite PEHD 25 x EP 3/4	15	44 mm
212110 ACS	Robinet équerre à clapet 2 purges à droite PEHD 32 x EP 3/4	15	44 mm
212118 ACS	Robinet équerre à clapet 2 bouchons Laiton à droite PEHD 25 x EP 3/4	15	44 mm
212119 ACS	Robinet équerre à clapet 2 bouchons Laiton à droite PEHD 32 x EP 3/4	15	44 mm



# ROBINETS

## ROBINET APRES COMPTEUR EQUERRE - TYPE 4222/A ENTRAXE 44MM SANS ECROU POUR SUPPORT COMPTEUR



Réf SOLYD	Désignation	DN	Long.
212124 ACS	Robinet équerre à clapet 2 bouchons Laiton à droite PEHD 25 x EP 3/4	15	44 mm
212125 ACS	Robinet équerre à clapet 2 bouchons Laiton à droite PEHD 32 x EP 3/4	15	44 mm
212121 ACS	Robinet équerre à clapet 2 purges à droite PEHD 25 x EP 3/4	15	44 mm
212122 ACS	Robinet équerre à clapet 2 purges à droite PEHD 32 x EP 3/4	15	44 mm

## ROBINETS APRES COMPTEUR À BOUCHON ET PURGE

### ROBINET APRES COMPTEUR DROIT MALE TYPE 4174/P - POUR SUPPORT DE COMPTEUR



Réf SOLYD	Désignation	DN	Long.
212115 ACS	Robinet droit 1 purge 1 bouchon mâle 3/4 x EP 3/4 pour étrier	15	89 mm

### ROBINET APRES COMPTEUR DROIT MALE TYPE 4175/P - LONG 78 MM



Réf SOLYD	Désignation	DN	Long.
212116 ACS	Robinet droit 1 purge 1 bouchon mâle 3/4 x EP 3/4	15	78 mm

### ROBINET APRES COMPTEUR EQUERRE MALE - TYPE 4444/P - ENTRAXE 44MM



Réf SOLYD	Désignation	DN	Long.
212113 ACS	Robinet équerre 1 purge 1 bouchon à gauche mâle 3/4 x EP 3/4	15	44 mm
212114 ACS	Robinet équerre 1 purge 1 bouchon à droite mâle 3/4 x EP 3/4	15	44 mm

## ROBINETS DE COMPTEUR MULTITOURS

### ROBINET D'ARRET AVANT COMPTEUR EQUERRE MALE/EP - TYPE 370



Réf SOLYD	Désignation
212030 ACS	3/4 x 3/4

## TÊTES DE ROBINETS



Réf SOLYD	Désignation
102555 ACS	NORMALISEE 12/17
102556 ACS	NORMALISEE 15/21
102557 ACS	NORMALISEE 17/23
102558 ACS	NORMALISEE 20/27
102559 ACS	NORMALISEE 26/34
102560 ACS	NORMALISEE 33/42
33280 ACS	NORMALISEE 40/49
102561 ACS	NORMALISEE 50/60
102562 ACS	STANDARD 17/150
102563 ACS	STANDARD 18/150
102564 ACS	STANDARD 19/150
102565 ACS	STANDARD 20/150
102566 ACS	STANDARD 21/150
102567 ACS	STANDARD 22/150
102568 ACS	STANDARD 23/150
32308 ACS	STANDARD 24/150
102569 ACS	STANDARD 25/150
102570 ACS	STANDARD 26/150
102571 ACS	STANDARD 27/150
102572 ACS	STANDARD 28/150
102573 ACS	STANDARD 29/150
102574 ACS	STANDARD 30/150
102575 ACS	STANDARD 31/150
102576 ACS	STANDARD 32/150
102577 ACS	STANDARD 33/150
102578 ACS	STANDARD 34/150

## ROBINETS DIVERS- FIXES À BOISSEAU SPHÉRIQUE

### ROBINET DROIT MALE - TYPE 7620



Réf SOLYD	Désignation
212100 ACS	25 X 3/4"
212101 ACS	32 X 3/4"
212102 ACS	32 X 1"

### ROBINET DROIT MALE /FEMELLE- TYPE 4172



Réf SOLYD	Désignation
299870 ACS	1/2"
299841 ACS	3/4"
299842 ACS	1"
299874 ACS	1.1/4"
299875 ACS	1.1/2"
299876 ACS	2"

## RÉDUCTEUR DE PRESSION

### REF 10 - MALE/MALE - REGLABLE DE 1 A 7 BARS



Réf SOLYD	ACS	DN	Filetage
149B7000	ACS	15	15/21
149B7001	ACS	20	20/27
149B7002	ACS	25	26/34

### REF 10BIS FEMELLE/FEMELLE - REGLABLE DE 1 A 7 BARS



Réf SOLYD	ACS	DN	Taraudage
149B7004	ACS	15	15/21
149B7005	ACS	20	20/27
149B7006	ACS	25	26/34
149B7007	ACS	32	33/42
149B7008	ACS	40	40/49
149B7009	ACS	50	50/60

### REF 10TER BRIDE/BRIDE - REGLABLE DE 1 A 7 BARS



Réf SOLYD	ACS	DN
149B7032	ACS	32
149B7033	ACS	40
149B7034	ACS	50
149B7035	ACS	60
149B7036	ACS	65
149B7037	ACS	80
149B7226	ACS	100

### REF 11 - MALE/MALE - REGLABLE DE 1 A 5.5 BARS



Réf SOLYD	ACS	DN	Filetage
149B7054	ACS	15	15/21
149B7055	ACS	20	20/27
149B7489	ACS	25	26/34
149B7548	ACS	32	33/42
149B7567	ACS	40	40/49
149B7565	ACS	50	50/60

### REF 11BIS - FEMELLE/FEMELLE - REGLABLE DE 1 A 5.5 BARS



Réf SOLYD	ACS	DN	Taraudage
149B7056	ACS	15	15/21
149B7057	ACS	20	20/27
149B7314	ACS	25	26/34
149B7549	ACS	32	33/42
149B7558	ACS	40	40/49
149B7561	ACS	50	50/60

## ANTIBÉLIER

### 21 MALE/MALE



Réf SOLYD	Désignation	DN
149B7138 ACS	PRESSION DE SERVICE 3 BARS, MAXI 5 BARS	20

### 21BIS FEMELLE/FEMELLE



Réf SOLYD	Désignation	DN
149B7243 ACS	PRESSION DE SERVICE 3 BARS, MAXI 5 BARS	15

### 21BIS EB FEMELLE



Réf SOLYD	Désignation	DN
149B7245 ACS	PRESSION DE SERVICE 3 BARS, MAXI 5 BARS	20

## MANOMÈTRE

### MANOMETRE - 212G MALE 1/4"



Réf SOLYD	Désignation
149B7144 ACS	0-6 BARS
149B7140 ACS	0-10 BARS
149B7141 ACS	0-16 BARS
149B7142 ACS	0-25 BARS

### MAMELON PORTE MANO



Réf SOLYD	DN
149B7179 ACS	15/21
149B7180 ACS	20/27
149B7181 ACS	26/34
149B7182 ACS	33/42
149B7183 ACS	40/49
149B7184 ACS	50/60
149B7185 ACS	60/70
149B7186 ACS	66/76
149B7187 ACS	80/90

## CLAPETS ISIFLO

### CLAPET 2 BOUCHONS PLASTIQUES



Réf SOLYD	Désignation	Dim.	DN
211600 ACS	M 3/4 - EP 3/4	20/27	15
211601 ACS	M 1 EP 1	20/27	15
211616 ACS	M 1"1/4-EP 1"1/4	20/27	15
211617 ACS	M 1"1/2-EP 1"1/2	20/27	15
211618 ACS	M 2" - EP 2	20/27	15

### CLAPET 2 BOUCHONS LAITON



Réf SOLYD	Désignation	Dim.	DN
211610 ACS	M 3/4 - EP 3/4	20/27	15
211611 ACS	M 1 EP 1	20/27	15
211613 ACS	M 1"1/4-EP 1"1/4	20/27	15
211614 ACS	M 1"1/2-EP 1"1/2	20/27	15
211615 ACS	M 2" - EP 2	20/27	15

### CLAPET 2 BOUCHONS 2 PURGEURS



Réf SOLYD	Désignation	Dim.	DN
211602 ACS	M 3/4 - EP 3/4	20/27	15
211604 ACS	M 1 EP 1	20/27	15
211605 ACS	M 1"1/4-EP 1"1/4	20/27	15
211606 ACS	M 1"1/2-EP 1"1/2	20/27	15
211607 ACS	M 2" - EP 2	20/27	15

### CLAPET 2 BOUCHONS 2 PURGEURS AVEC FILETAGE MALE LONGUEUR 26 MM



Réf SOLYD	Désignation	Dim.	DN
211900 ACS	M 3/4 - EP 3/4	20/27	15
211901 ACS	M 3/4 - EP 3/4 + 2 contre écrous	20/27	15
211906 ACS	M 3/4 - EP 3/4 + 1 bouchon + 2 contre écrous	20/27	15

### PURGEUR



Réf SOLYD	Désignation	Dim.	DN
212096 ACS	ROBINET PURGEUR 1/4 AVEC JOINT TEFLON	20/27	15

### CLAPET COMPACT LONGUEUR 58 MM



Réf SOLYD	Désignation	Dim.	DN
211902 ACS	M 3/4 - EP 3/4 - 2 PURGEURS	20/27	15
211903 ACS	M 3/4 - EP 3/4 + 2 BOUCHONS LAITON	20/27	15
211903A ACS	M 3/4 - EP 3/4 + 2 BOUCHONS PLASTIQUES	20/27	15

## CLAPET EQUERRE 4 BOUCHONS



Réf SOLYD	Désignation	Dim.	DN
211612 ACS	M 3/4 - EP 3/4	20/27	15
211619 ACS	M 1" - EP 1" BOUCHONS PLASTIQUES	20/27	15
211620 ACS	PE 25 EP 3/4"	20/27	15

## CLAPET EQUERRE 2 PURGEURS A DROITE



Réf SOLYD	Désignation	Dim.	DN
211623 ACS	M 3/4 - EP 3/4	20/27	15
211624 ACS	M 1" - EP 1"	20/27	15

## DOUILLE DE PURGE



Réf SOLYD	Désignation	Dim.	DN
211609 ACS	DOUILLE DE PURGE M3/4" EP 3/4"	20/27	15

## CLAPET À BRIDES

### CLAPET EA453 A BRIDE



Réf SOLYD	PN	DN
149B3831 ACS	PN16	40/50
149B3832 ACS	PN16	60/65
149B3833 ACS	PN16	80
149B3834 ACS	PN16	100
149B3836 ACS	PN16	150
149B3837 ACS	PN10	200
149B3838 ACS	PN10	250

## DISCONNECTEUR

### DISCONNECTEUR CA 296



Réf SOLYD	DN
149B3781 ACS	15
149B3782 ACS	20



# ANTI-POLLUTION

## DISCONNECTEUR BA 2860



Réf SOLYD	ACS	Dim.	DN
149B3880	ACS	1/2"	15
149B3881	ACS	3/4"	20
149B3882	ACS	1"	25
149B3883	ACS	1.1/4"	32
149B3884	ACS	1.1/2"	40
149B3885	ACS	2"	50

## DISCONNECTEUR BA 4760



Réf SOLYD	ACS	PN	DN
149B3486	ACS	PN10	60/65
149B3097	ACS	PN10	80
149B3098	ACS	PN10	100
149B3099	ACS	PN10	150
149B3401	ACS	PN10	200
149B3402	ACS	PN10	250

## FILTRE

### FILTRE Y222P FEMELLE/FEMELLE AVEC ROBINET DE RINCAGE



Réf SOLYD	ACS	Dim.	Ø filtration micron
149B5157	ACS	1/2"	300
149B5160	ACS	3/4"	500
149B5161	ACS	1"	500
149B5191	ACS	1.1/4"	500
149B5162	ACS	1.1/2"	500
149B5163	ACS	2"	500

## FILTRE À BRIDES

### FILTRE Y333P A BRIDES



Réf SOLYD	ACS	PN	DN
149B3280	ACS	PN16	40
149B3281	ACS	PN16	50
149B3282	ACS	PN16	65
149B3283	ACS	PN16	80
149B3284	ACS	PN16	100
149B3285	ACS	PN16	125
149B3286	ACS	PN16	150
149B3287	ACS	PN10	200
149B3288	ACS	PN10	250
149B3289	ACS	PN10	300
149B3788	ACS	PN10	350
149B3791	ACS	PN10	400

## ROBINETS À SERRURE ISIFLO - SYSTÈME EASY

### ROBINET DE COMPTEUR EQUERRE TYPE 4222 AVEC CONTRE ECROU POUR ETRIER POIGNEE EASY 70 MM



Réf SOLYD	Désignation	DN	Long.
211011 ACS	25X3/4"	15	49 mm
211031 ACS	32X1"	20	54 mm
211012 ACS	32X3/4"	20	55 mm

### ROBINET DE COMPTEUR EQUERRE TYPE 4222 AVEC CONTRE ECROU POUR ETRIER POIGNEE EASY 85 MM



Réf SOLYD	Désignation	DN	Long.
211022 ACS	40X1"1/2	30	65.4 mm

### ROBINET DE COMPTEUR EQUERRE TYPE 4222 AVEC CONTRE ECROU POUR ETRIER POIGNEE EASY 100 MM



Réf SOLYD	Désignation	DN	Long.
211023 ACS	50X2"	40	77.5 mm

### ROBINET DE COMPTEUR EQUERRE TYPE 4222 AVEC CONTRE ECROU POUR ETRIER POIGNEE EASY 45 MM



Réf SOLYD	Désignation	DN	Long.
211077 ACS	25X3/4"	15	49 mm
211078 ACS	32X3/4"	20	54 mm

### ROBINET DE COMPTEUR EQUERRE TYPE 4222 AVEC CONTRE ECROU POUR ETRIER CANON EASY LIMITEUR DE DEBIT



Réf SOLYD	Désignation	DN	Long.
211081 ACS	25X3/4"	15	49 mm
211082 ACS	32X3/4"	20	54 mm



# ANTI-FRAUDE

## ROBINET DE COMPTEUR EQUERRE TYPE 4222 AVEC CONTRE ECROU POUR ETRIER CARRE EASY 20X20 H29MM



Réf SOLYD	Désignation	DN	Long.
211083 <b>ACS</b>	25X3/4"	15	49 mm
211084 <b>ACS</b>	32X3/4"	20	54 mm

## ROBINET DE COMPTEUR EQUERRE TYPE 4222 SANS CONTRE ECROU POUR ETRIER POIGNEE EASY 70 MM



Réf SOLYD	Désignation	DN	Long.
211032 <b>ACS</b>	25X3/4"	15	34 mm
211085 <b>ACS</b>	32X3/4"	20	36.5 mm

## ROBINET DE COMPTEUR EQUERRE TYPE 4222 SANS CONTRE ECROU POUR ETRIER POIGNEE EASY 45 MM



Réf SOLYD	Désignation	DN	Long.
211036 <b>ACS</b>	25X3/4"	15	49 mm
211037 <b>ACS</b>	32X3/4"	20	54 mm

## ROBINET DE COMPTEUR EQUERRE TYPE 4222 SANS CONTRE ECROU POUR ETRIER CANON EASY LIMITEUR DE DEBIT



Réf SOLYD	Désignation	DN	Long.
211086 <b>ACS</b>	25X3/4"	15	34 mm
211087 <b>ACS</b>	32X3/4"	20	36.5 mm

## ROBINET DE COMPTEUR EQUERRE TYPE 4222 SANS CONTRE ECROU POUR ETRIER CARRE EASY 20X20 H29 MM



Réf SOLYD	Désignation	DN	Long.
211038 <b>ACS</b>	25X3/4"	15	34 mm
211039 <b>ACS</b>	32X3/4"	20	36.5 mm

## ROBINET DE COMPTEUR EQUERRE MALE TYPE 4444 SANS CONTRE ECROU POUR ETRIER POIGNEE EASY 70 MM



Réf SOLYD	Désignation	DN	Long.
211105 <b>ACS</b>	3/4X3/4	15	36.5 mm
211061 <b>ACS</b>	3/4X3/4	15	44 mm
211062 <b>ACS</b>	1"X3/4	20	46 mm
211063 <b>ACS</b>	1"X1"	20	47 mm

## ROBINET DE COMPTEUR EQUERRE MALE TYPE 4444 SANS CONTRE ECROU POUR ETRIER POIGNEE EASY 45 MM



Réf SOLYD	Désignation	DN	Long.
211064 ACS	3/4X3/4	15	36.5 mm
211156 ACS	1"X3/4	20	46 mm
211157 ACS	1"X1"	20	47 mm

## ROBINET DE COMPTEUR EQUERRE MALE TYPE 4444 SANS CONTRE ECROU POUR ETRIER CANON EASY LIMITEUR DEBIT



Réf SOLYD	Désignation	DN	Long.
211161 ACS	3/4X3/4	15	36.5 mm
211162 ACS	1"X3/4	20	46 mm
211163 ACS	1"X1"	20	47 mm

## ROBINET DE COMPTEUR EQUERRE MALE TYPE 4444 SANS CONTRE ECROU POUR ETRIER CARRE EASY 20X20 H29MM



Réf SOLYD	Désignation	DN	Long.
211164 ACS	3/4X3/4	15	36.5 mm
211165 ACS	1"X3/4	20	46 mm
211116 ACS	1"X1"	20	47 mm

## ROBINET DE COMPTEUR DROIT TYPE 4102 AVEC CONTRE ECROU POUR ETRIER POIGNEE EASY 70 MM



Réf SOLYD	Désignation	DN	Long.
211025 ACS	25x1"	15	92 mm
211009 ACS	25X3/4"	20	97 mm
211026 ACS	32X1"	20	101 mm
211010 ACS	32x3/4"	20	101 mm

## ROBINET DE COMPTEUR DROIT TYPE 4102 AVEC CONTRE ECROU POUR ETRIER POIGNEE EASY 85 MM



Réf SOLYD	Désignation	DN	Long.
211029 ACS	40x1"	30	136 mm
211027 ACS	40X1.1/2"	30	140 mm

## ROBINET DE COMPTEUR DROIT TYPE 4102 AVEC CONTRE ECROU POUR ETRIER POIGNEE EASY 100 MM



Réf SOLYD	Désignation	DN	Long.
211033 ACS	50x1"1/2	40	156 mm
211028 ACS	50X2"	40	162 mm



# ANTI-FRAUDE

## ROBINET DE COMPTEUR DROIT TYPE 4102 AVEC CONTRE ECROU POUR ETRIER CANON EASY LIMITEUR DE DEBIT



Réf SOLYD	Désignation	DN	Long.
211046 ACS	25X3/4"	15	92 mm
211047 ACS	32x3/4"	20	101 mm

## ROBINET DE COMPTEUR DROIT TYPE 4102 AVEC CONTRE ECROU POUR ETRIER CARRE EASY 20X20 MM H29 MM



Réf SOLYD	Désignation	DN	Long.
211048 ACS	25X3/4"	15	92 mm
211049 ACS	32x3/4"	20	92 mm

## ROBINET DE COMPTEUR DROIT TYPE 4102 SANS CONTRE ECROU POUR ETRIER POIGNEE EASY 70 MM



Réf SOLYD	Désignation	DN	Long.
211035 ACS	25x3/4"	15	92 mm
211050 ACS	25x3/4"	15	88 mm
211070 ACS	32x3/4"	20	95 mm

## ROBINET DE COMPTEUR DROIT TYPE 4102 SANS CONTRE ECROU POUR ETRIER CANON EASY LIMITEUR DE DEBIT



Réf SOLYD	Désignation	DN	Long.
211073 ACS	25x3/4"	15	88 mm
211074 ACS	32x3/4"	20	95 mm

## ROBINET DE COMPTEUR DROIT TYPE 4102 SANS CONTRE ECROU POUR ETRIER CARRE EASY 20X20 H29 MM



Réf SOLYD	Désignation	DN	Long.
211075 ACS	25x3/4"	15	88 mm
211076 ACS	32x3/4"	20	95 mm



## ROBINET DE COMPTEUR DROIT MALE TYPE 4174 AVEC CONTRE ECROU POUR ETRIER POIGNEE EASY 70 MM



Réf SOLYD	Désignation	DN	Long.
211030 ACS	1/2" X 3/4"	15	82.6 mm
211015 ACS	3/4" X EP 3/4	15	80 mm
211018 ACS	1" X 3/4	15	80 mm
211019 ACS	1" X EP 1"	20	80 mm

## ROBINET DE COMPTEUR DROIT MALE TYPE 4174 AVEC CONTRE ECROU POUR ETRIER POIGNEE EASY 85 MM



Réf SOLYD	Désignation	DN	Long.
211020 ACS	1.1/2" X EP 1.1/2"	30	110 mm

## ROBINET DE COMPTEUR DROIT MALE TYPE 4174 AVEC CONTRE ECROU POUR ETRIER POIGNEE EASY 100 MM



Réf SOLYD	Désignation	DN	Long.
211021 ACS	2" X EP 2"	40	140 mm

## ROBINET DE COMPTEUR DROIT MALE TYPE 4174 AVEC CONTRE ECROU POUR ETRIER CANON EASY LIMITEUR DE DEBIT



Réf SOLYD	Désignation	DN	Long.
211089 ACS	3/4" X 3/4	15	80 mm

## ROBINET DE COMPTEUR DROIT MALE TYPE 4174 AVEC CONTRE ECROU POUR ETRIER CARRE EASY 20X20 H29MM



Réf SOLYD	Désignation	DN	Long.
211090 ACS	3/4" X 3/4	15	80 mm



# ANTI-FRAUDE

## ROBINET DE COMPTEUR DROIT MALE COURT TYPE 4175 SANS CONTRE ECROU POUR ETRIER POIGNEE EASY 70 MM



Réf SOLYD	Désignation	DN	Long.
211017 ACS	3/4 x 3/4"	15	67 mm
211091 ACS	3/4 x 3/4"	15	70 mm
211092 ACS	3/4 x 3/4"	15	80 mm

## ROBINET DE COMPTEUR DROIT MALE COURT TYPE 4175 SANS CONTRE ECROU POUR ETRIER CANON EASY LIMITEUR DEBIT



Réf SOLYD	Désignation	DN	Long.
211098 ACS	3/4 x 3/4"	15	67 mm
211099 ACS	3/4 x 3/4"	15	70 mm
211150 ACS	3/4 x 3/4"	15	80 mm

## ROBINET DE COMPTEUR DROIT MALE COURT TYPE 4175 SANS CONTRE ECROU POUR ETRIER CARRE EASY 20X20 H29MM



Réf SOLYD	Désignation	DN	Long.
211152 ACS	3/4 x 3/4"	15	67 mm
211153 ACS	3/4 x 3/4"	15	70 mm
211154 ACS	3/4 x 3/4"	15	80 mm

## ROBINET DROIT EXTENSIBLE TYPE 4315 POIGNEE EASY 70 MM



Réf SOLYD	Désignation	DN	Long.
211013 ACS	25X3/4	20	122-147 mm
211014 ACS	32X3/4	20	128-153 mm

## KIT DE VERROUILLAGE DN 15 - 20 - 25



Réf SOLYD	Désignation	DN
213106	CANON EASY Limiteur de débit	15 A 25
213109	Carré EASY h29 mm	15 A 25
213101	Clé EASY	15 A 25
213108	Ecrou EASY + Lacet bleu	15 A 25
213111	Poignée 45 mm SYSTEME EASY	15 A 25
213100	Poignée 70mm écrou SYSTEME EASY	15 A 25





## AIGUILLES EN FIBRE DE VERRE



Réf SOLYD	Désignation
28855	AIGUILLE DIA 4 MM LONG. 100M
28856	AIGUILLE DIA 6 MM LONG. 100M
28858	AIGUILLE DIA 11 MM LONG. 100M
30915	CHAUSSETTE DE TIRAGE DOUBLE BOUCIé DIA 19-25

## EMBOUT DE GUIDAGE



Réf SOLYD	Désignation
28922	DIA 9 POUR CABLE EN FIBRE DE VERRE

## CLÉ À QUEUE DE COCHON



Réf SOLYD	Désignation
102698	DIA 52
102699	DIA 73

## CLÉ À SANGLE POUR COMPTEUR COAXIAL



Réf SOLYD	Désignation
30704	LONG 0.6M
103950	LONG 1M

## CLÉ À VRILLE



Réf SOLYD	Désignation
29095	TORSADEE



# OUTILLAGE

## CLÉ DE MANŒUVRE

Réf SOLYD  
32057

Désignation  
VERSION DEMONTABLE



## CLÉ DE MANŒUVRE FIXE

Réf SOLYD  
102692  
102693  
102694  
29153

Désignation  
LONG 1M50  
LONG 1M80  
LONG 2M00  
LONG 2M20



## CLÉ DE MANŒUVRE FIXE À CARDAN

Réf SOLYD  
31584

Désignation  
LONG 1M60



## EMBOUT DE CLÉ DE MANŒUVRE

Réf SOLYD  
102707

Désignation  
LONGUEUR 500 MM



## EMBOUT DE CLÉ DE MANŒUVRE

Réf SOLYD  
28913

Désignation  
CUILLERE



## EMBOUT DE CLÉ DE MANŒUVRE



### Réf SOLYD

28914  
28915

### Désignation

QUEUE DE COCHON DIA 52  
QUEUE DE COCHON DIA 73

## EMBOUT DE CLÉ DE MANŒUVRE



### Réf SOLYD

28916

### Désignation

VRILLE TORSADEE

## CLÉ DE MANŒUVRE PLIABLE



### Réf SOLYD

102696  
28952  
102697

### Désignation

1M50  
2.00M QUALITE supérieure  
2.20M

## CLÉ POUR POTEAU INCENDIE



### Réf SOLYD

31436

## CLÉ TRICOISE EN BRONZE



### Réf SOLYD

27272



# OUTILLAGE

## CLÉ TRICOISE



Réf SOLYD  
30735

Désignation  
11 FONCTIONS

## CURETTE



Réf SOLYD  
29445

Désignation  
DIA 35 LONGUEUR 1.50M

## CUILLÈRE À RÉCURER



Réf SOLYD  
102700

## TARIÈRE



Réf SOLYD  
29096

## MARTEAU D'ÉGOUTIER



Réf SOLYD  
102704

## PIOCHE D'ÉGOUTIER



Réf SOLYD  
32294

## COUPE TUBE POUR CIMENT, FONTE ET AMIANTE DIA 200



Réf SOLYD  
30916

## COUPE TUBE TÉLESCOPIQUE



Réf SOLYD  
30736

## COUPE TUBE PLASTIQUE



Réf SOLYD  
31185

Désignation  
DIA 42 MM (VIRAX)

## CÔNE À ÉBARBER ACIER



Réf SOLYD  
28739  
29436

Désignation  
DN 20 A 40 MM  
DN 20 A 63 MM



# OUTILLAGE

## ÉCRASE TUBE MÉCANIQUE



Réf SOLYD	Désignation
31819	16 A 32 MM
33451	20 A 63 MM

## PINCE À BEC POUR TUBES DE BAC



Réf SOLYD	Désignation	Long.
31820	2 becs QUALITE supérieure	1.80m mm
102706	3 becs	1.45m mm
31821	3 becs QUALITE supérieure	1.80m mm

## TIRE PE



Réf SOLYD	Désignation
33449	TIRE PE DIA 25

## PH MÈTRE



Réf SOLYD	Désignation
31617	PH METRE

## ODOMÈTRE



Réf SOLYD	Désignation
29902	REF.MD019



## LIQUIDE DE TRACAGE JAUNE - BIDON DE 500 ML



Réf SOLYD  
30437

## FLUORESCINE



Réf SOLYD  
30438  
30439  
30440

Désignation  
POT DE 200GR  
POT DE 1KG  
POT DE 5KG

## COLORANT



Réf SOLYD  
102686  
31200  
28332  
102685

Désignation  
JAUNE, POT DE 200GR  
ORANGE, POT DE 200GR  
ROUGE, POT DE 200GR  
VERT, POT DE 200GR

## GRILLAGE AVERTISSEUR NON DÉTECTABLE



Réf SOLYD  
103962  
29273  
30625  
30027  
30023

Désignation  
BLEU LARGEUR 300  
JAUNE LARGEUR 300  
MARRON LARGEUR 300  
ROUGE LARGEUR 300  
VERT LARGEUR 300

## GRILLAGE AVERTISSEUR DÉTECTABLE



Réf SOLYD  
103961  
32484  
32485  
32486  
32487

Désignation  
BLEU LARGEUR 300  
JAUNE LARGEUR 300  
MARRON LARGEUR 300  
ROUGE LARGEUR 300  
VERT LARGEUR 300





## POMPE D'ÉPREUVE MANUELLE À SIMPLE PISTON



Réf SOLYD	Désignation
30623	025 BARS MAXI
30624	050 BARS MAXI
28722	060 BARS MAXI



## POMPE D'ÉPREUVE MANUELLE À DOUBLE PISTON



Réf SOLYD	Désignation
30HERD5000	50 BARS MAXI
30HERD10000	100 BARS MAXI
30HERD20000	200 BARS MAXI
30HERD32000	320 BARS MAXI

## POMPE D'ÉPREUVE ÉLECTRIQUE



Réf SOLYD	Désignation
27101	040 BARS

## POMPE D'ÉPREUVE ÉLECTRIQUE



Réf SOLYD	Désignation
30HERMP05010	050 BARS 10L/MIN
30HERMP12011	120 BARS 11L/MIN
30HERMP236600	230 BARS 6L/MIN

## POMPE D'ÉPREUVE THERMIQUE



Réf SOLYD	Désignation
29157	040 BARS MAXI 50L/MIN

## POMPE D'ÉPREUVE THERMIQUE



Réf SOLYD	Désignation
30HERMPB13012	130 BARS MAXI 12L/MIN

## SANGLES À GRATTOIR



Réf SOLYD	Désignation
102708	LONG 1.00 M
102709	LONG 1.25 M
102710	LONG 1.50M
102711	LONG 1.75M
102712	LONG 2.00 M
29154	LONG 2.50 M
29155	LONG 3 M
29156	LONG 3.5 M

## SOULEVEUR MAGNÉTIQUE SIMPLE



Réf SOLYD	Désignation
102713	DIA 80
29149	DIA 100

## SOULEVEUR MAGNÉTIQUE DOUBLE



Réf SOLYD	Désignation
29151	DIA 80
29152	DIA 100

## LÈVE TAMPON UNIVERSEL SESAME



Réf SOLYD
102702



# OUTILLAGE

## TRACEUR DE CHANTIER LONGUE DURÉE (9 À 12 MOIS)



Réf SOLYD	Désignation
28775	BLEU FLUO
29275	JAUNE FLUO
29274	ORANGE FLUO
32461	ROUGE FLUO
32658	VERT FLUO

## COMPAS D'ÉPAISSEUR



Réf SOLYD	Désignation
27027	OUVERTURE MAXI. 250 MM
27902	OUVERTURE MAXI. 300 MM
30264	OUVERTURE MAXI. 400 MM
30265	OUVERTURE MAXI. 500 MM

## DÉTECTEUR DE FUITES



Réf SOLYD	Désignation
30184	CORRELATEUR LEAKFINDER RT
30183	LEAKTUNER



## DÉTECTEUR DE MÉTAUX POUR BOUCHE À CLÉ



Réf SOLYD	Désignation
102690	REF BC4 PROFONDEUR DE 30 CM

## DÉTECTEUR DE MÉTAUX POUR BOUCHE À CLÉ



Réf SOLYD	Désignation
102691	REF BC6 PROFONDEUR DE 50 CM

## VALISE POUR DÉTECTEUR DE METAUX AF-BC



Réf SOLYD
102714

## CASQUE STANDARD POUR TOUT DÉTECTEUR DE MÉTAUX

Réf SOLYD  
33345



## DÉTECTEUR SCANNER MULTIFONCTIONS

Réf SOLYD  
31565



## BAGUETTE MAGNÉTOMATIQUE

Réf SOLYD  
31564



## DÉTECTEUR DE GAZ

Réf SOLYD  
31818

Désignation  
GazAlert Clip Extrême 3



## DÉTECTEUR SCANNER HAUT DE GAMME

Réf SOLYD  
31566





# NETTOYAGE/DESINFECTION

## NETTOYANTS AGRÉÉS EAU POTABLE

### SANS ADDITIF



Réf SOLYD	Désignation	UV	Cond.
30HERTW	HERLI RAPID TW, bidon de 22 kg	KG	22

### AVEC ADDITIF



Réf SOLYD	Désignation	UV	Cond.
30HERTWFCM1	HERLI RAPID TW+FCM1, Bidon de 22 Kg	KG	22
30HERTWFCM3	HERLI RAPID TW+FCM3, bidon 22 kg	KG	22

### ADDITIF SEUL



Réf SOLYD	Désignation	UV	Cond.
30HERFCM1	HERLI FCM1 - DOSE DE 400 GR	PIE	1
30HERFCM3	HERLI FCM3 - DOSE DE 500 GR	PIE	1

### NEUTRALISANT



Réf SOLYD	Désignation	UV	Cond.
30HERNEUT	HERLI NEUTRALISANT SEAU DE 20 KG AVEC RUBAN PH	KG	20

### REGENERATION FORAGES



Réf SOLYD	Désignation	UV	Cond.
30HERTWB	HERLI RAPID TWB	KG	22
30HERTWBFCM3	HERLI RAPID TWB+FCM3	KG	22



## DÉSINFECTANTS CONCENTRÉS

### PANOX



Réf SOLYD	Désignation	UV	Cond.
30HERPANOX10	PANOX BIDON DE 10 KG	KG	10
30HERPANOX20	PANOX BIDON DE 20 KG	KG	20

### PANOX 1816



Réf SOLYD	Désignation	UV	Cond.
30HERPANOX181610	PANOX 1816 BIDON DE 10 KG	KG	10
30HERPANOX181620	PANOX 1816 BIDON DE 20 KG	KG	20

## DÉSINFECTANT PRÊT À L'EMPLOI

### PANOX S6



Réf SOLYD	Désignation	UV	Cond.
30HERB104185160	PANOX S6 SPRAY FLACON DE 750 ml (carton de 6 flacons)	CARTON	14 flacons de 250 ml
30HERB104185161	PANOX S6 FLACON DE 1KG (Recharge pour spray carton de 6 flacons)	CARTON	12 flacons de 1KG
30HERPANOX610	PANOX S6 SOLUTION BIDON DE 10KG	KG	10

## MOYENS DE CONTRÔLE

### CONTROLE PH



Réf SOLYD	Désignation
30HERPAPIERPHB	BANDELETTES PH 0-14, Tube de 100 bandelettes
30HERPAPIERPH	PAPIER PH 1-11, Rouleau de 5 m



# NETTOYAGE/DESINFECTION

## CONTRÔLE DU DESINFECTANT



Réf SOLYD	Désignation
30HERN0000091340	BANDELETTES TEST Chlore (Cl <sub>2</sub> ) 0 à 10 mg/l (100 tests)
30HERA354700000	BANDELETTES TEST PANOX 0 à 100 mg/l (100 tests)
30HERN0000091339	BANDELETTES TEST Péracétique (PAA) 0 à 50 mg/l
30HERA3547913330	BANDELETTES TEST PEROXYDE H <sub>2</sub> O 0 à 1000 mg/l (100 tests)
30HERN0000091319	BANDELETTES TEST PEROXYDE H <sub>2</sub> O 0 à 25 mg/l (100 tests)

## LECTEUR OPTIQUE DE BANDELETTES TEST



Réf SOLYD	Désignation
30HER0000091346	AVEC BLOC D'ALIMENTATION +ADAPTATEUR SECTEUR ET PAPIER POUR IMPRIMANTE

## CONTRÔLE DE L'EFFICACITE DU RINCAGE APRES NETTOYAGE



Réf SOLYD	Désignation
30HER92008200	CONTRÔLE DES ORTHOPHOSPHATES 0.05 à 1 MG/litre (coffret de 300 tests)

## KIT D'ANALYSE MICROBIOLOGIQUE RAPIDE DE LA FLORE TOTALE PAR ATPMETRIE 2G



Réf SOLYD	Désignation
30HERTESTQG2A	KIT DE 100 TESTS RAPIDES QGA 2G
30HERLUMINO	LUMINOMETRE PHOTONMASTER
30HERMINILABAC	MINILAB ET ACCESSOIRES

## ANALYSE D'ECHANTILLONS D'EAU DE 100ML EN 18H



Réf SOLYD	Désignation
30HERNAID09821322	CHAMBRE NOIRE AVEC FENETRE DE PROTECTION UV
30HERNAID09811682	COMPARATEURS DE COULEURS ET FLUORESCENCE COLILERT
30HERNAID09801198	ETUVE BOECKEL LCD DIGITAL - VOLUME INTERIEUR 22 LITRES
30HERNAID09809203	FLACONS STERILES 100ML AVEC THIOSULFATE PAR 20
30HERNAID09806159	FLACONS STERILES 100ML AVEC THIOSULFATE PAR 200
30HERNAID09820951	LAMPE UV 365nm 220 VOLTS
30HERNAID09808876	REACTIFS COLILERT18 - 20 TESTS
30HERNAID09827164	REACTIFS COLILERT18 - 100 TESTS
30HERNAID09808877	REACTIFS COLILERT18 - 200 TESTS





## NETTOYANTS CONCENTRES POUR LES STATIONS DE TRAITEMENT ET LES STEP

### NETTOYANTS ACIDES



Réf SOLYD	Désignation	UV	Cond.
30HERSR05	HERLI RAPID SR BIDON 5 KG	KG	5
30HERSR22	HERLI RAPID SR BIDON 22 KG	KG	22

### NETTOYANTS NEUTRES



Réf SOLYD	Désignation	UV	Cond.
30HERA329000001	HERLI NETTOYANT-DEGRAISSANT XD, Bidon de 1 KG	KG	carton de 12 flacons de 1kg
30HERA329000050	HERLI NETTOYANT-DEGRAISSANT XD, Bidon de 5 Kg	KG	carton de 4 bidons de 5kg
30HERA3290000020	HERLI NETTOYANT-DEGRAISSANT XD, Bidon de 20 Kg	KG	20

### NETTOYANTS ALCALINS



Réf SOLYD	Désignation	UV	Cond.
30HERB21250720005	HERLI AKS Bidon de 5 Kg	KG	5
30HERB28259040005	HERLI Super A Bidon de 5 Kg	KG	5
30HERB01963320020	HERLI Super A Bidon de 20 Kg	KG	20
30HERB21230230020	HERLI AKS Bidon de 20 Kg	KG	20

## CHLORATION DE L'EAU

### MACHINES DE CHLORATION



Réf SOLYD	Désignation	UV	Cond.
30HEREASIFLO	DOSEUR EASIFLO	PIE	1
30HERLIMATFF25	HERLIMAT FF 25	PIE	1



# NETTOYAGE/DESINFECTION

## CHLORE SOLIDE - HERLITOX (HTH)



Réf SOLYD	Désignation	UV	Cond.
30HERLITOXCL	HERLITOX CL GRANULES - SEAU DE 10 kg	KG	10
30HERLITOXCL1	HERLITOX CL GRANULES - LOT DE 9 BOITES DOSEUSES DE 450 GR	KG	4.05
30HERLITOXCLD	HERLITOX CL DISQUES DE 140 GR - SEAU DE 14.5KG	KG	14.5
30HERLITOXCLe	HERLITOX CL GRANULES - SEAU DE 10 kg	KG	10
30HERLITOXCLf	HERLITOX CL GRANULES - SEAU DE 10 kg	KG	10
30HERLITOXCLP10	HERLITOX CL-P PASTILLES de 7 GRS - SEAU DE 10 KG	KG	10
30HERLITOXCLT	HERLITOX CL-T TABLETTES DE 300G - CARTON DE 4 SEAUX DE 4.5KG	KG	18

## PULVÉRISATEURS MOTORISÉS POUR LE NETTOYAGE ET LA DÉSINFECTION DES RÉSERVOIRS

### HERLIMAT JUNIOR



Réf SOLYD	Désignation
30HERQ330850122	VERSION MOBILE ELECTRIQUE 10 BARS
30HERA350200000	VERSION SIMPLIFIEE ELECTRIQUE 10 BARS



### HERLIMAT TENOR



Réf SOLYD	Désignation
30HERQ320300000	VERSION MOBILE MOTEUR ELECTRIQUE 220 MONO
30HERQ320200000	VERSION MOBILE MOTEUR ELECTRIQUE 220/380 TRI
30HERQ320100000	VERSION MOBILE MOTEUR ESSENCE ROBIN
30HERQ320500000	VERSION SIMPLIFIEE MOTEUR ELECTRIQUE 220/380 V TRI
30HERQ320600000	VERSION SIMPLIFIEE MOTEUR ELECTRIQUE.220V MONO
30HERQ320400000	VERSION SIMPLIFIEE MOTEUR ESSENCE ROBIN

### BAC DE PREPARATION



Réf SOLYD	Désignation
30HERA350600000	BAC DE 75 LITRES AVEC COUVERCLE



## LANCES PULVÉRISATION POUR NETTOYAGE BASSE PRESSION

### LANCE BP AVEC BUSE PLATE TUYAU PVC ET ROBINET SECU

Réf SOLYD	Désignation
30HERA350900000	LANCE PULVERISATION BP 1.5 A 4.5
30HERA350800000	LANCE PULVERISATION BP 2 A 6 M
30HERA350700000	LANCE PULVERISATION BP 3 A 9 M



### ACCESSOIRES LANCES

Réf SOLYD	Désignation
30HERA351254500	ARTICULATION EMBOUT LANCE BP
30HERA351200000	BUSE DE PULVERISATION AVEC COUDE
30HERA351154320	EMBOUT CANNELE
30HERA351200100	EMBOUT DE LANCE BP COMPLET
30HERA351254400	FILTRE POUR BUSE
30HERD311500007	GUIDE MURAL INOX
30HERA351410000	JOINT POUR RACCORD GEKA
30HERA351254601	JOINT POUR TUYERE BP
30HERA351154300	KIT DE REPARATION ROB SECURITE
30HERA351400000	RACCORD DOUBLE GEKA
30HERA351454700	RACCORD GEKA 1/4" F
30HERA351154301	RESSORT POUR ROBINET DE SECURITE
30HERA351100000	ROBINET DE SECURITE
30HERA351100001	ROBINET DE SECURITE BP + RACCORD
30HERA350754000	SUPPORT POUR BUSE DE PULVERISATION
30HERD311500006	TE DERIVATION GEKA INOX
30HERA351254600	TUYERE SEULE POUR LANCE BP



### TUYAU PVC AVEC RACCORD GEKA ET 2 COLLIERES DE SERRAGE

Réf SOLYD	Désignation
30HERD351300025	LONGUEUR 25 METRES
30HERD351300050	LONGUEUR 50 METRES





# NETTOYAGE/DESINFECTION

## PERCHES TELESCOPIQUES

### PERCHES TÉLESCOPIQUES

Réf SOLYD	Désignation
30HERA351800000	1.5 A 4.5 M
30HERA351700000	2 A 6 M
30HERA351600000	3 A 9 M



## LANCES HAUTE PRESSION

### LANCES HP AVEC ROBINET DE SECURITE

Réf SOLYD	Désignation
30HERA353100004	1.5 A 4.5 M
30HERA353100000	2 A 6 M
30HERA353100009	3 A 9 M



### TUYAU HP

Réf SOLYD	Désignation
30HERD352900010	TUYAU HP 210 B. ELEMENT DE 10 m
30HERD352900020	TUYAU HP 210 B. ELEMENT DE 20 m



## VIDANGE DES RÉSERVOIRS

Réf SOLYD	Désignation
30HERV60000CIA3	POMPE SERPILLERE UNO HERLI





## GAMME VIKAN

### MANCHES ET LANCES

Réf SOLYD	Désignation
30HERQ303198843	LANCE télescopique FIBRE DE VERRE
30HERR300029383A	MANCHE FIBRE DE VERRE 150CM BLEU
30HERR300029723A	MANCHE FIBRE DE VERRE 170CM BLEU
30HERR300002977	MANCHE FIBRE DE VERRE télescopique 220 A 565 CM GRIS



### RACLETTES ET LAMES

Réf SOLYD	Désignation
30HERR300077333A	LAMES 50CM POUR RACIÉTTE BLEUE
30HERR300077353A	LAMES 70CM POUR RACIÉTTE BLEUE
30HERR300077133A	RACIÉTTE DBLE LAME POLYETH. -BLEUE CASSETTE 50 CM
30HERR300077153A	RACIÉTTE DBLE LAME POLYETH. -BLEUE CASSETTE 70 CM



### ACCESSOIRES DE MANCHES

Réf SOLYD	Désignation
30HERR300041693A	BROSSE 35 CM AVEC Poignée BLEUE
30HERR300070473A	BROSSE SPECIALE BLEUE
30HERR300056733A	GRANDE PELLE A MAIN BLEUE
30HERR300056853A	PELLE RONDE 1 LITRE BLEUE
30HERR300007113	PISTOLET DE RINCAGE MOYENNE PRESSION
30HERR300056863A	SEAU GRADUE 12 LITRES BLEU
30HERR300006103A	SUPPORT MURAL 25CM BLEU



## APPAREILS DE DOSAGE PROPORTIONNEL POUR DÉSINFECTANT PANOX

### POSTE MOBILE DE DOSAGE

Réf SOLYD	Désignation
30HERA358100010	ENSEMBLE POSTE MOBILE DE DOSAGE PANOX
30HERMDA358300011	ENSEMBLE POSTE MOBILE DE DOSAGE PANOX avec bac de rétention et kit de comptage (sans compteur)
30HERA358100011	KIT DE COMPTAGE (sans compteur) POUR POSTE MOBILE





# NETTOYAGE/DESINFECTION

## HERLIMAT DES



Réf SOLYD	Désignation
30HERA354800301	HERLIMAT DES N°3 COMPTEUR 1.1/2"
30HERA354800321	HERLIMAT DES N°3 COMPTEUR 2"
30HERA354800080	HERLIMAT DES N°3 COMPTEUR DN80

## PULVÉRISATEURS PORTATIFS MOTORISÉS

### HERLIMAT MAJOR



Réf SOLYD	Désignation
30HERQ300000012	HERLIMAT MAJOR COMPLET
30HERQ300000001	HERLIMAT MAJOR SANS ACCESSOIRE LIVRE AVEC BATTERIE ET CHARGEUR

### KIT DE DESINFECTION



Réf SOLYD	Désignation
30HERQ300000002	KIT DESINFECTION BRANCHEMENTS POUR MAJOR
30HERQ300000009	KIT DESINFECTION BRANCHEMENTS VERSION POUR PULVERISATEUR MANUEL 5L
30HERQ300000005	KIT DESINFECTION DES CONDUITES PAR PULVERISATION JUSQU A 25M



### KIT DE DESINFECTION PAR PULVERISATION

Réf SOLYD	Désignation
30HERQ300000003	LANCE PVC LG 60CM + ROB sécurité
30HERQ300000004	LANCE télescopique PVC LG 75 CM
30HERMDQ30319884300	LANCE télescopique FIBRE DE VERRE 92 A 300 CM AVEC ROB DE SECU



## PULVÉRISATEURS MANUELS



Réf SOLYD	Désignation
30HERA358900000	1.5 L
30HERA358900050	5L



## PROTECTION INDIVIDUELLE

### BOTTES DE SÉCURITÉ



Réf SOLYD	Taille
31723	39
29186	40
101728	41
101729	42
101730	43
101731	44
29187	45
101732	46

### BOUCHON ROBINET



Réf SOLYD	Désignation
30HERA3590000000	POUR BIDON 10/12 KG
30HERA35910000000	POUR BIDON 22/24 KG

### COMBINAISONS ANTI ACIDE JETABLES



Réf SOLYD	Désignation
101734	LARGE
29640	M
101735	XL

### GANTS



Réf SOLYD	Désignation
101736	GANTS ANTI-ACIDE RENFORCES T 9.5 (L)
31615	GANTS ANTI-ACIDE RENFORCES T 10.5 (XL)

### LUNETTES



Réf SOLYD	Désignation
101737	LUNETTE DE PROTECTION





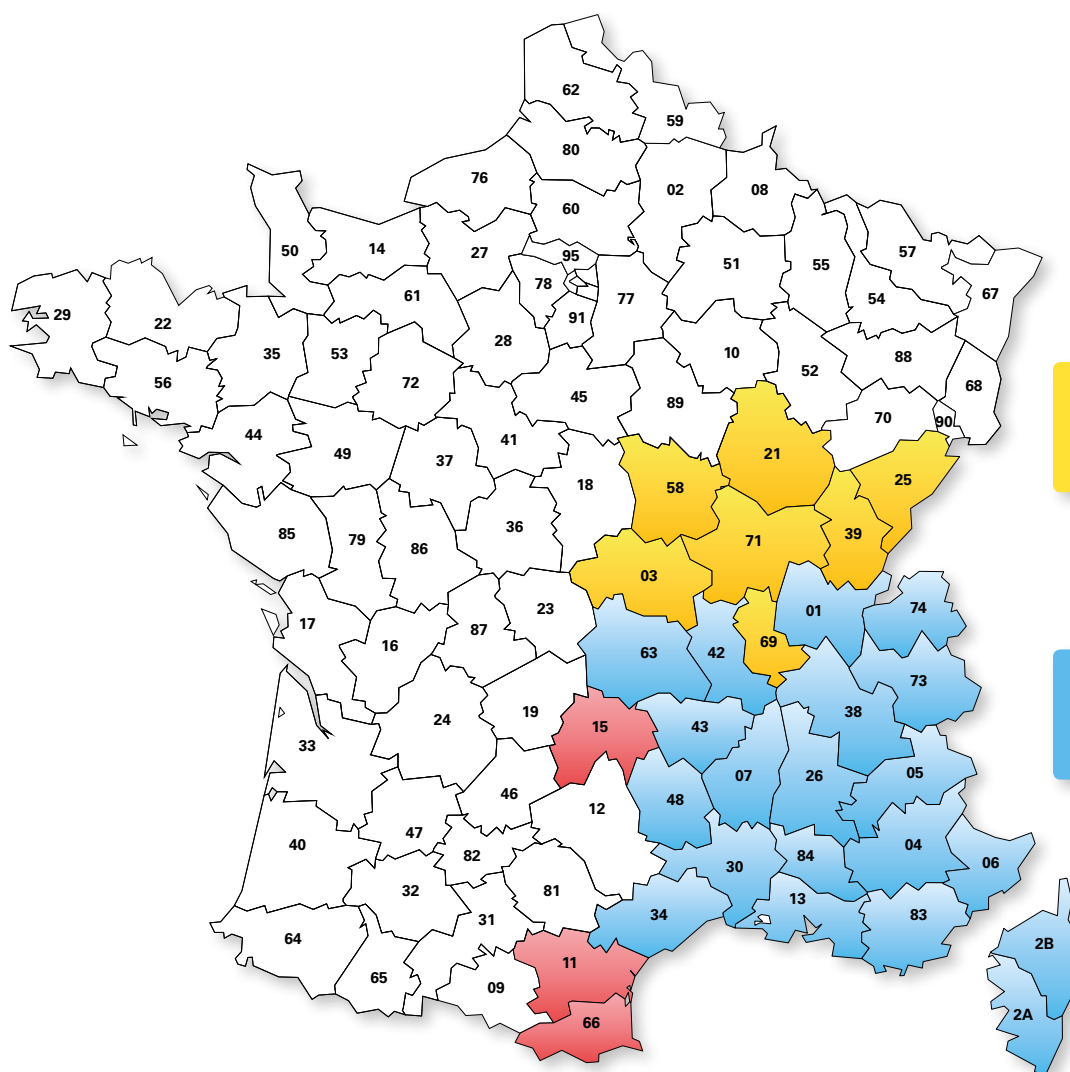
# NETTOYAGE/DESINFECTION

## MASQUE RESPIRATOIRE



Réf SOLYD	Désignation	UV	Cond.
31892	MASQUE RESPIRATOIRE "MERCURE"	PIE	1
31540	BOITE DE 4 CARTOUCHES POUR MASQUE MERCURE	BOI	1
101738	DEMI-MASQUE RESPIRATOIRE	PIE	1
101733	LOT DE 2 FILTRES 6057 ABE1 POUR DEMI MASQUE	LOT	1
33049	LOT DE 2 FILTRES 6057 ABEK1 POUR DEMI MASQUE	LOT	1

## CARTE DU SECTEUR HERLI FRANCE GÉRÉ PAR SOLYD



**Sébastien GRILLET**  
Tél. : 06 07 40 15 89

**Patrice MICHEL**  
Tél. : 06 60 97 27 22

**Eric DELLAT**  
Tél. : 06 30 92 28 52

# ECHELLES EN MATERIAUX COMPOSITES

## ECHELLES ACS



Echelle sortie de face



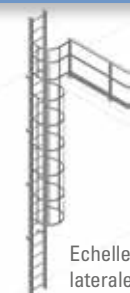
Echelle avec éclisses

Réf SOLYD	ACS	Désignation
30ECHECH200	ACS	ECHELLE JUSQU' A 2ML
30ECHECH300	ACS	ECHELLE JUSQU' A 3ML
30ECHECH400	ACS	ECHELLE JUSQU' A 4ML
30ECHECH500	ACS	ECHELLE JUSQU' A 5ML
30ECHECH600	ACS	ECHELLE JUSQU' A 6ML
30ECHECH700	ACS	ECHELLE JUSQU' A 7ML
30ECHECH800	ACS	ECHELLE JUSQU' A 8 ML
30ECHECH900	ACS	ECHELLE JUSQU' A 9 ML

## CRINOLINES (COMMENCE À 2,2 M DU SOL)



Echelle sortie sur trou d'homme



Echelle sortie latérale

Réf SOLYD	ACS	Désignation
30ECHCRI090	ACS	CRINOLINE DE 0M90
30ECHCRI180	ACS	CRINOLINE DE 1M80
30ECHCRI270	ACS	CRINOLINE DE 2M70
30ECHCRI360	ACS	CRINOLINE DE 3M60
30ECHCRI450	ACS	CRINOLINE DE 4M50
30ECHCRI540	ACS	CRINOLINE DE 5M40
30ECHCRI630	ACS	CRINOLINE DE 6M30
30ECH003	ACS	ARCEAUX DE SORTIE
30ECH002	ACS	ARCEAUX STANDARD (1 arceau tous les 0M90)
30ECHR001	ACS	PLAT FILANT (5 LONGUEURS PAR CRINOLINE)

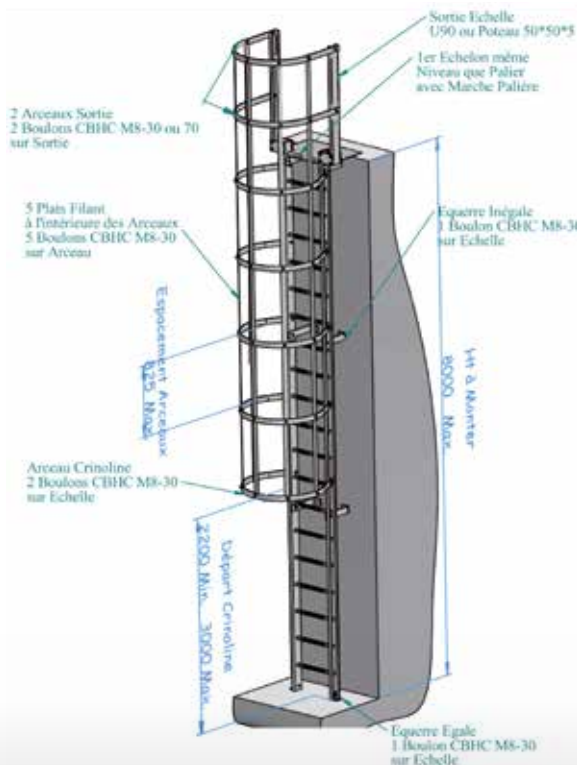
## FIXATIONS ÉCHELLES



Equerre fixation

Réf SOLYD	ACS	Désignation
30ECH009	ACS	ECLISSE (La paire)
30ECH007	ACS	EQUERRE INEGALE (La paire) ESPACE MAXI entre 2 équerres : 3 m
30ECH005	ACS	EQUERRE INFÉRIEURE SOL +TIGE INOX
30ECH006	ACS	EQUERRE ORIENTABLE (La paire)
30ECH004	ACS	EQUERRE supérieure+TIGE INOX

## ACCESSOIRES ÉCHELLES



Réf SOLYD	ACS	Désignation
30ECH012	ACS	ACCES TOITURE
30ECH014	ACS	CROSSE DOUBLE
30ECH015	ACS	CROSSE SIMPLE
30ECH018	ACS	KIT ANTI-ACCES
30ECH013	ACS	KIT RIGIDIFICATION
30ECH020	ACS	MARCHE PALIERE (obligatoire sur toute échelle voir norme NF) prémontée
30ECH019	ACS	PALIER REPOS+CRINOLINE
30ECH011	ACS	PASSAGE D'ACROTERE
30ECH008	ACS	PATIN (La paire)
30ECH016	ACS	Poignée
30ECH017	ACS	POTEAU Poignée
30ECH010	ACS	SORTIE évasée

### NORME NF E 85-016

Echelle largeur Ext 470 mm/Int 400 mm

Échelon tous les 225 mm à 300 mm

Hauteur de Volée Unique Max 8m

Palier de Repos Obligatoire pour échelle >8m

Crinoline obligatoire à partir de 3000 mm

(sinon l'échelle ne correspond pas à la norme)

Départ Crinoline à 2200 mm jusqu'à 3000 mm

Arceau Crinoline tous les 1500 mm maxi

Eclissage pour Echelle >6m

Marche Palière obligatoire si l'infrastructure le permet

(sinon l'échelle ne correspond pas à la norme)

Dotted lines for writing notes.

**A**

Accessoires de prise en charge	p. 27
Accessoires pour raccords	p. 39
Accessoires échelles	p. 101
Aiguilles en fibre de verre	p. 79
Antibélier	p. 69
Appareils de dosage proportionnel pour désinfectant panox	p. 97

**B**

Baguette magnétomatique	p. 89
Bornes	p. 56

**C**

Cache tête robinet	p. 12
Casque standard pour tout détecteur de métaux	p. 89
Chloration de l'eau	p. 93
Clapet à brides	p. 71
Clapets isiflo	p. 70
Clapets Solyd	p. 13
Clé de manœuvre	p. 80
Clé de manœuvre fixe	p. 80
Clé de manœuvre fixe à cardan	p. 80
Clé de manœuvre pliable	p. 81
Clé pour poteau incendie	p. 81
Clé tricoise	p. 82
Clé tricoise en bronze	p. 81
Clé à queue de cochon	p. 79
Clé à sangle pour compteur coaxial	p. 79
Clé à vrille	p. 79
Colliers de plombage	p. 13
Colorant	p. 85
Cols de cygne	p. 15
Compas d'épaisseur	p. 88
Coupe tube plastique	p. 83
Coupe tube pour ciment, fonte et amiante dia 200	p. 83
Coupe tube télescopique	p. 83
Crinolines (commence à 2,2 m du sol)	p. 101
Cuillère à récurer	p. 82
Curette	p. 82
Cône à ébarber acier	p. 83

**D**

Disconnecteur	p. 72
Désinfectant prêt à l'emploi	p. 91
Désinfectants concentrés	p. 91
Détecteur de fuites	p. 91
Détecteur de gaz	p. 89
Détecteur de métaux pour bouche à clé	p. 88
Détecteur scanner haut de gamme	p. 89
Détecteur scanner multifonctions	p. 89

**E**

Embout de clé de manœuvre	p. 80
Embout de guidage	p. 79
Échelles acs	p. 101
Écrase tube mécanique	p. 84
Éléments de crinoline	p. 101

**F**

Filtre	p. 72
Filtre à brides	p. 72
Fixations échelles	p. 101
Flexi adapter - raccord multi matériaux	p. 41
Fluorescine	p. 85

**G**

Gamme vikan	p. 97
Grillage avertisseur détectable	p. 85
Grillage avertisseur non détectable	p. 85

**J**

Joints acs	p. 57
Joints d'étanchéité	p. 59
Joints presse étoupe	p. 59
Joints à brides	p. 58
Joints élastomère	p. 13
Joints élastomère acs	p. 13

## L

Laiton - décolletage divers	p. 52
Lances haute pression	p. 96
Lances pulvérisation pour nettoyage basse pression	p. 95
Liquide de tracage jaune - bidon de 500 ml	p. 85
Lève tampon universel sesame	p. 87

## M

Maddalena	p. 20
Mamelons, tés, coudes en laiton décolleté	p. 50
Manchons de réparation	p. 24
Manomètre	p. 69
Marteau d'égoutier	p. 82
Moyens de contrôle	p. 91

## N

Nettoyants agréés eau potable	p. 90
Nettoyants concentrés pour les stations de traitement et les step	p. 93
Nourrices de compteurs	p. 14

## O

Odomètre	p. 84
----------	-------

## P

Pastilles obturatrices pehd - épaisseur 2 mm	p. 12
Perches télescopiques	p. 96
Ph mètre	p. 84
Pince à bec pour tubes de bac	p. 84
Pioche d'égoutier	p. 83
Pompe d'épreuve manuelle à double piston	p. 86
Pompe d'épreuve manuelle à simple piston	p. 86
Pompe d'épreuve thermique	p. 86
Pompe d'épreuve électrique	p. 86
Protection individuelle	p. 99
Pulvérisateurs manuels	p. 99
Pulvérisateurs motorisés pour le nettoyage et la désinfection des réservoirs	p. 94
Pulvérisateurs portatifs motorisés	p. 98
Pushfit pour pe	p. 43
Pushfit pour pvc	p. 46
Pushfit pour tuyaux divers	p. 47

## R

Raccords - série fer	p. 37
Raccords - série pe/pb - cu - acier	p. 38
Raccords système modulaire montés	p. 34
Raccords série iso	p. 30
Regards enterrés	p. 55
Regards enterrés compacts	p. 55
Regards polyester équipés	p. 56
Robinets après compteur à bouchon et purge	p. 66
Robinets après compteur à clapet antipollution	p. 64
Robinets de compteur multitours	p. 66
Robinets de compteurs - extensibles à boisseau sphérique	p. 63
Robinets de compteurs - fixe à boisseau sphérique	p. 63
Robinets de prise en charge en laiton non dezincifiable	p. 27
Robinets de puisage	p. 14
Robinets divers- fixes à boisseau sphérique	p. 67
Robinets verrouillables gamme rapidvalve	p. 11
Robinets à serrure isiflo - système easy	p. 74
Réducteur de pression	p. 68

## S

Sangles à grattoir	p. 87
Souleveur magnétique double	p. 87
Souleveur magnétique simple	p. 87
Support gamme rapidset	p. 6
Supports de compteur + disconnecteur	p. 9
Supports de compteur avec robinetterie isiflo	p. 7
Supports de disconnecteur	p. 9
Système modulaire	p. 35

## T

Tarière	p. 82
Tire pe	p. 84
Traceur de chantier longue durée (9 à 12 mois)	p. 88

## V

Valise pour détecteur de métaux af-bc	p. 88
Vidange des réservoirs	p. 96



## ANNEXE 1

Veillez entourer les cases correspondants à votre demande

Formes						
A	B	C	D	E	F	G

Ø Tube d'alimentation							
25	32	40	50	63	75	90	110

Entrée									
Mâle	20/27 ou 3/4"		26/34 ou 1"		33/42 ou 1.1/4"		40/49 ou 1.1/2"		50/60 ou 2"
Femelle									
Ecrou prisonnier									
Tube	25	32	40	50	63	75	90	110	
Bride	40		50		60		80		100

Sortie									
Mâle	20/27 ou 3/4"		26/34 ou 1"		33/42 ou 1.1/4"		40/49 ou 1.1/2"		50/60 ou 2"
Femelle									
Ecrou prisonnier									
Tube	25	32	40	50	63	75	90	110	
Bride	40		50		60		80		100

Nombre de sorties	Espacement entre chaque sortie

Commentaires :

A faxer au **04 74 01 37 92** avec VOS COORDONNEES :





## ANNEXE 2

Tableau de correspondance			
GAZ	M/M	GAZ	M/M
1/8"	5-10	2"1/4	60-66
1/4"	8-13	2"1/2	66-76
3/8"	12-17	3"	80-90
1/2"	15-21	3"1/2	90-102
3/4"	20-27	4"	102-114
1"	26-34	4"1/2	115-127
1"1/4	33-42	5"	127-140
1"1/2	40-49	6"	152-165
2"	50-60		





**S O L Y D**



Le spécialiste des réseaux et compteurs d'eau

[www.solyd.com](http://www.solyd.com)

Le spécialiste des réseaux et compteurs d'eau

**S O L Y D**



ZI Nord de la Pontchonnière  
SAVIGNY  
BP 0078  
69210 L'ARBRESLE Cedex  
FRANCE

Tél. +33(0)4 74 01 35 52  
Fax +33(0)4 74 01 37 92  
contact@solyd.com

[www.solyd.com](http://www.solyd.com)