







# CITERNE AUTOPORTANTE HORIZONTALE

PRODUITS EN STOCK

*Elle est idéale pour tout stockage liquide. Très stable grâce à ses pieds d'assise, la pose ne se fait qu'en élévation.*



Composition :

-  modèle en polyéthylène de 140 L à 5600 L
-  polyéthylène traité anti UV
-  qualité alimentaire
-  vanne ¼ de tour pvc
-  couvercle à visser
-  pose aérienne

Référence	Volume (litres)	Longueur (mm)	Largeur (mm)	Hauteur (mm)	Vanne DN (mm)	Couvercle Ø (mm)	Poids (Kg)
CSA0140	140	800	520	630	20	140	11
CSA0270	270	1000	610	810	20	140	15
CSA0450	450	1100	650	800	20	140	23
CSA0650	650	1520	760	840	40	400	34
CSA1200	1200	1700	900	1050	40	400	57
CSA1800	1800	2200	1170	1250	40	400	80
CSA2900	2900	2700	1300	1350	40	400	130
CSA4000	4000	2460	1650	1755	40	400	215
CSA5600	5600	3400	1660	1725	40	400	255






# CUVE VERTICALE

PRODUITS EN STOCK

*Cette cuve verticale est à utiliser dans les espaces exigus. Ses dimensions permettent la pose dans les zones confinées.*

Composition :

-  modèle en polyéthylène 1000 L
-  polyéthylène traité anti UV
-  couvercle à visser

Référence	Volume (litres)	Largeur (mm)	Hauteur (mm)	Couvercle Ø (mm)	Poids (Kg)
CV1	1000	750	2000	410	68